



EL GOBIERNO DEL
NUEVO
NUEVO LEÓN



ECONOMÍA



GABINETE DE GENERACIÓN
DE RIQUEZA SOSTENIBLE

Etapa de Recuperación

Venimos de una Crisis Económica Atípica

- Mundial
- Su origen no es económico
- “Golpe” económico inducido (restricciones)

La crisis generó incertidumbre

- Ingresos / consumo de las familias
- Perspectivas de negocio (inversiones, proyectos, etc.)
- Crisis sectoriales (servicios, turismo, etc.)
- Horizonte de recuperación incierto (tiempo)



Contexto Económico

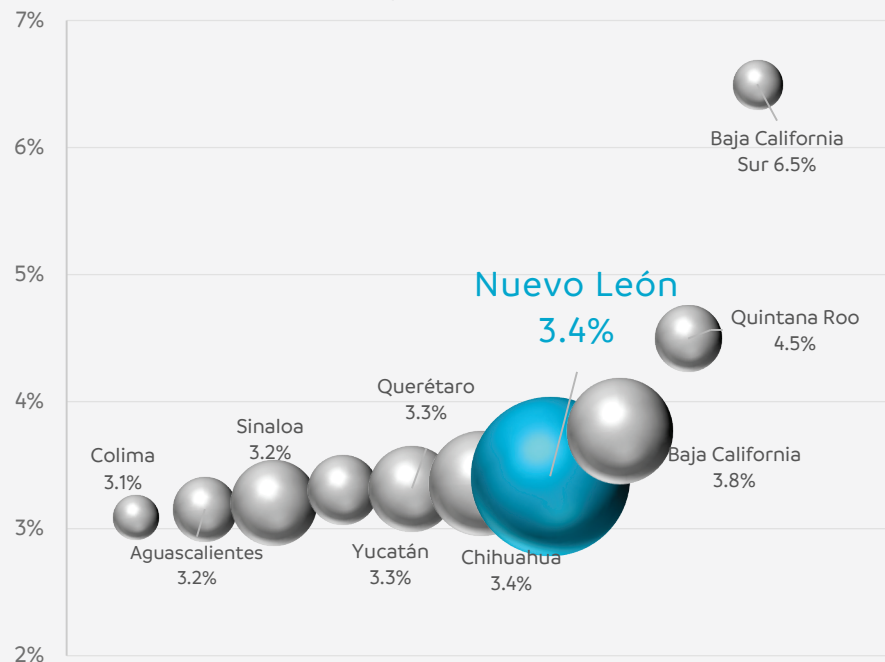
Nuevo León entre los estados con mejor crecimiento, mejorando su desempeño:

Crecimiento promedio anual

+2.8%
9º lugar
2009-2014

+3.4%
4º lugar
2015-2019

Crecimiento promedio 2015 - 2019



Fuente: Elaboración propia con datos de Cuentas Nacionales INEGI



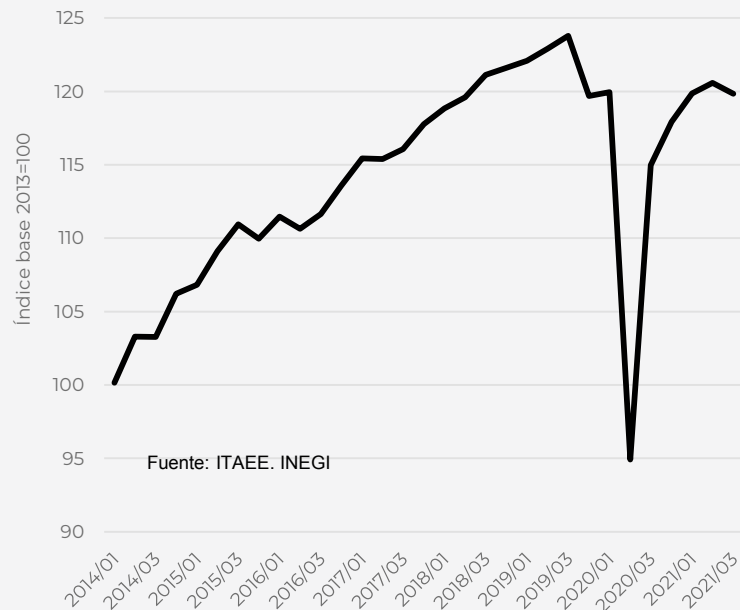
Recuperación Económica de Nuevo León

Al 3er trimestre 2021 se alcanzó un crecimiento de 10.4%*, se estima que para 2021 cierre por encima del 7%*

- +86 mil empleos formales
- +4 mil mdd de Inversión Extranjera
- +45.5 mil mdd de Exportaciones

**Estimación preliminar con datos de ITAEE*

Indicador trimestral de la actividad económica estatal - 3T Nuevo León



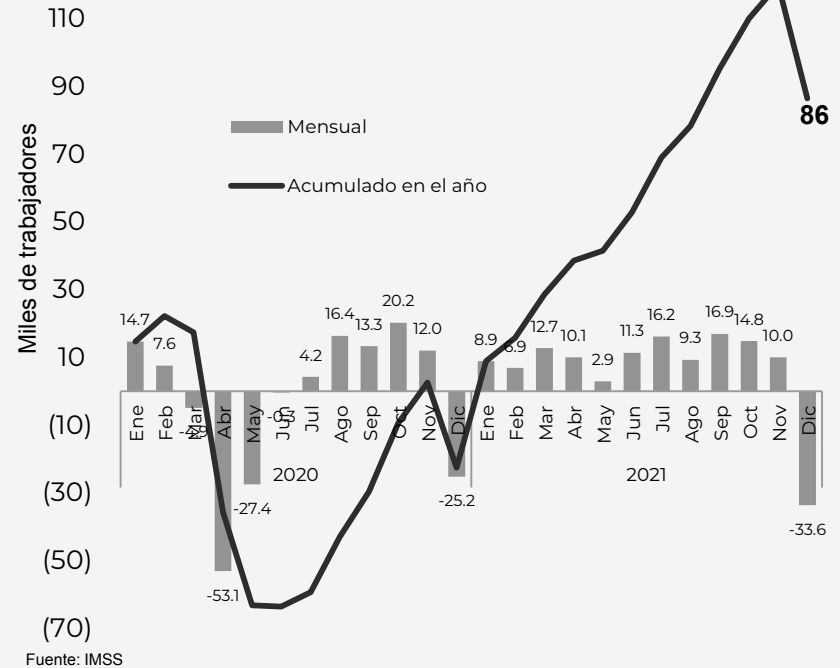
Recuperación del empleo formal en 2021

- **1er lugar Nacional** en generación de empleos

Nuevo empleo IMSS - 2021		
1	NUEVO LEÓN	86,370
2	JALISCO	69,632
3	QUINTANA ROO	67,203
4	CDMX	65,923
5	BAJA CALIFORNIA	60,180
6	MÉXICO	56,966

- 5.4% de crecimiento en 2021
- Se superó el nivel de empleo previo a la pandemia

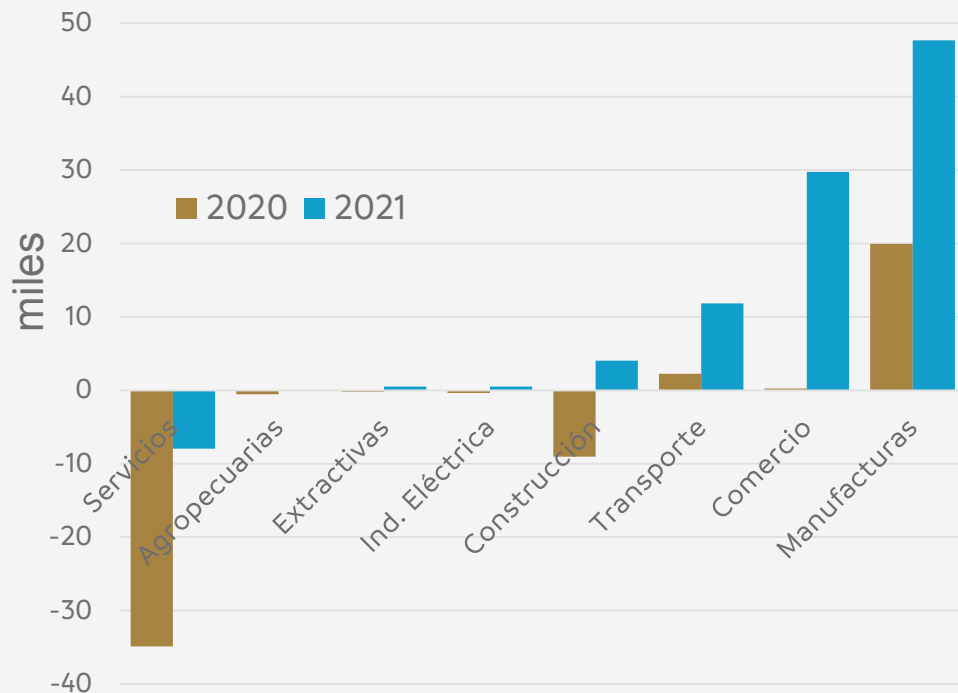
Generación de empleos IMSS Nuevo León



Manufactura impulsó el empleo con +67 mil en los dos últimos años

Servicios sigue sin recuperar con una pérdida acumulada de -46 mil empleos

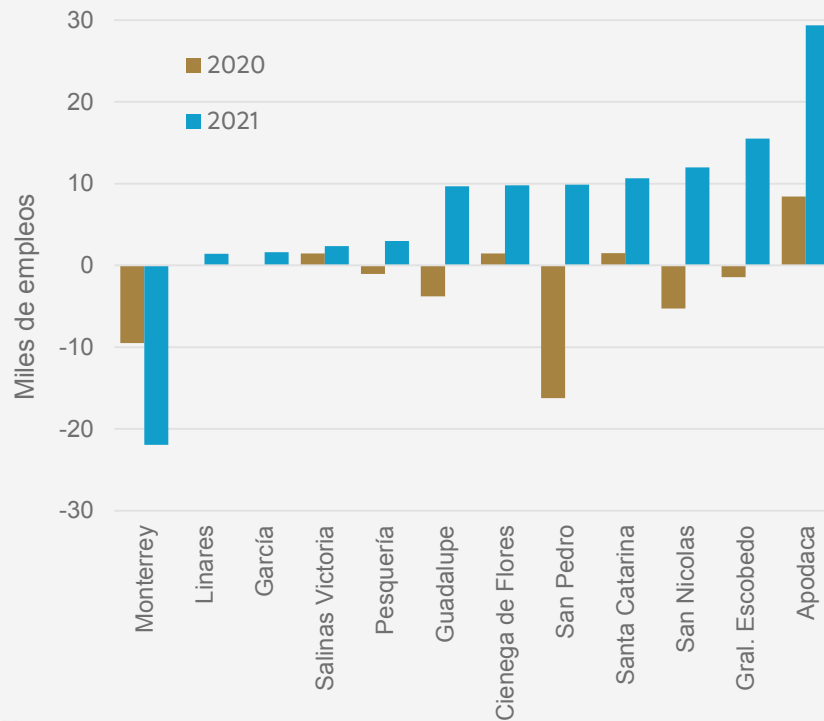
Empleos generados por sector
Registros IMSS N.L.



Municipios con vocación industrial donde se generó mayor empleo

En contraste los municipios donde predomina **la actividad de servicios**, donde mayor empleos se perdieron.

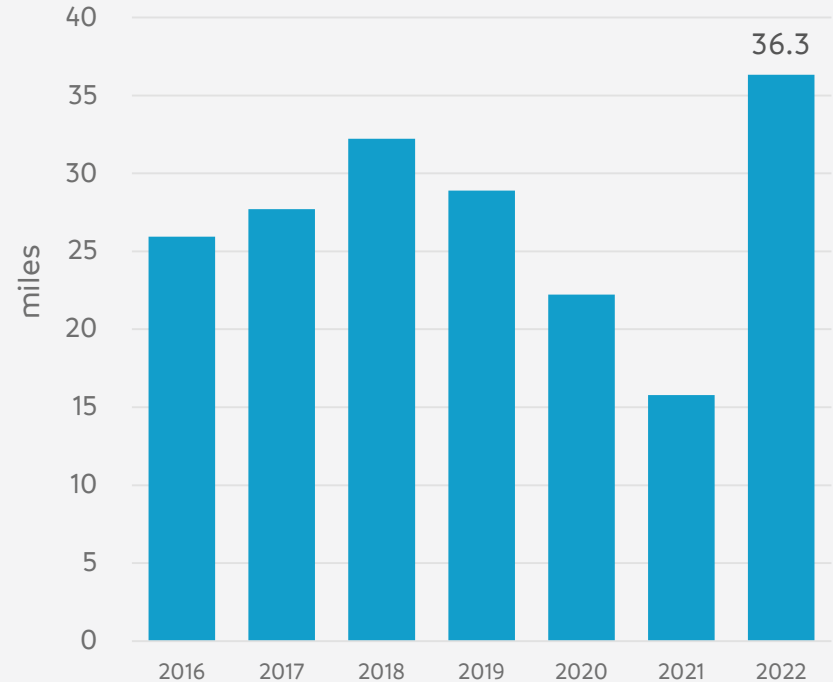
Crecimiento empleos ante el IMSS - N.L.



2022 inició muy favorable para el empleo

- +36 mil empleos
14 mil Ene. / 22 mil Feb.
- Servicios y Construcción con crecimiento
- Manufactura sigue liderando la generación con el 43%

N.L. - Empleos registrados ante el IMSS
enero-febrero de cada año



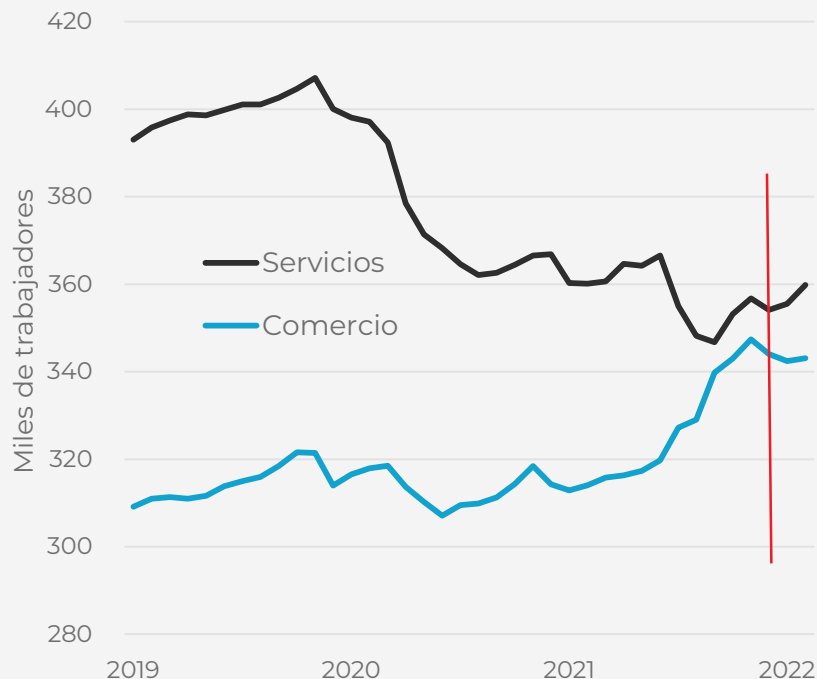
Servicios el más afectado, pero con mejora en 2022

- Comercio tuvo una afectación menor, con un repunte significativo en 2021.
- Servicios sigue sin recuperarse de la caída de 2020.

Nuevos empleos registrados ante el IMSS

	Comercio	Servicios
2018	11,288	7,369
2019	7,216	6,383
2020	264	(33,197)
2021	29,760	(12,729)
2022/2	(920)	5,698

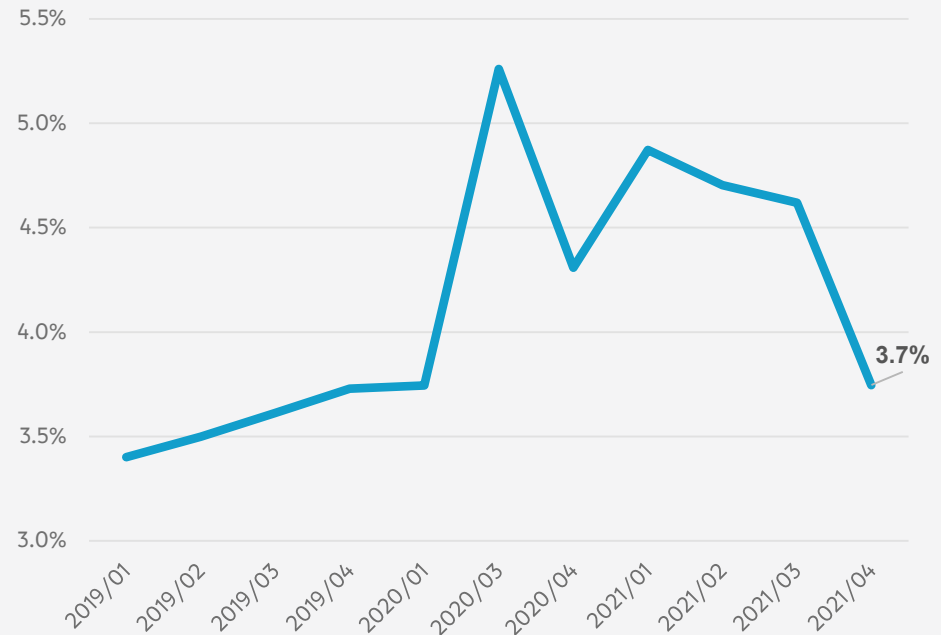
Trabajadores registrados ante el IMSS



Tasa de desempleo de 3.7%, nivel similar a pre-pandemia

Crecimiento de +319 mil personas ocupadas en 2021

Tasa de Desempleo N.L.

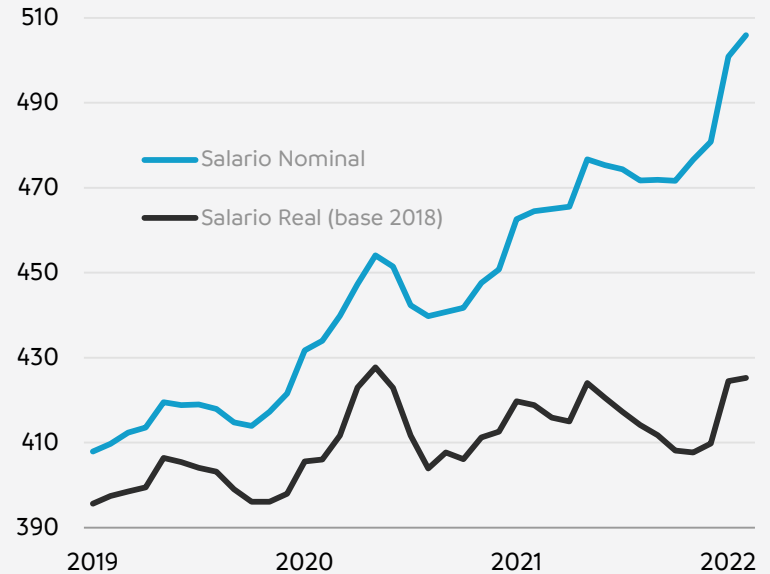


Salarios estables pero con presiones ante inflación

A pesar de la crisis económica, los salarios en el estado se han mantenido estables.

- Rápida recuperación y crecimiento nominal.
- Alza en precios, que no sólo afecta a México, sino a nivel mundial, han presionado al valor real de los salarios.
- Estancamiento en su valor real.

N.L. Salario promedio registrado ante el IMSS
pesos diarios



Fuente: elaboración propia con datos IMSS



Exportaciones han superado su nivel histórico

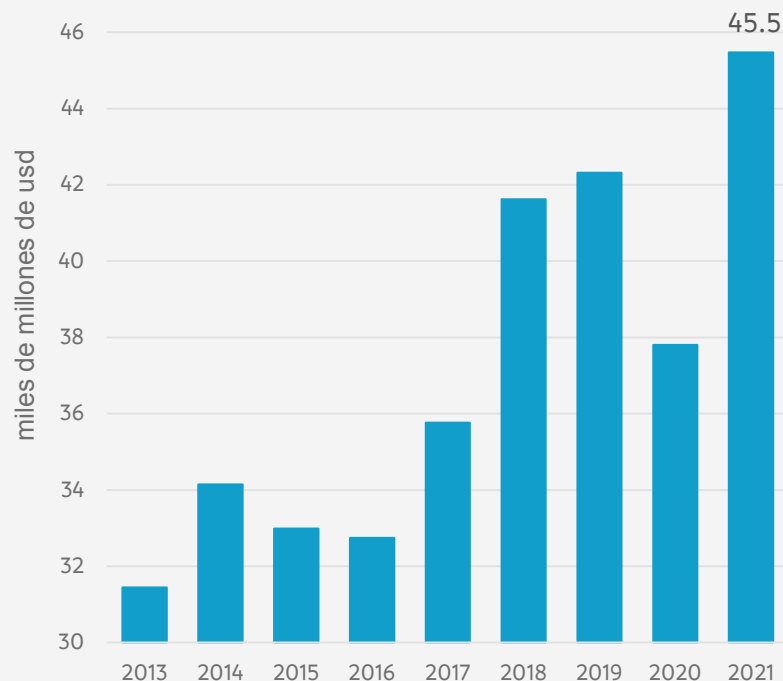
Demanda externa impulsó al sector manufacturero estatal.

- \$45.5 mil mdd. en 2021
- **Crecimiento de 20.3%**; \$7.6 mmd
- Se superior nivel pre-pandemia.
- 76% de las exportaciones están en 5

sectores: *Automotriz, Fabricación de equipo para generación eléctrica, Producto metálicos, electrodomésticos y Equipo eléctrico.*



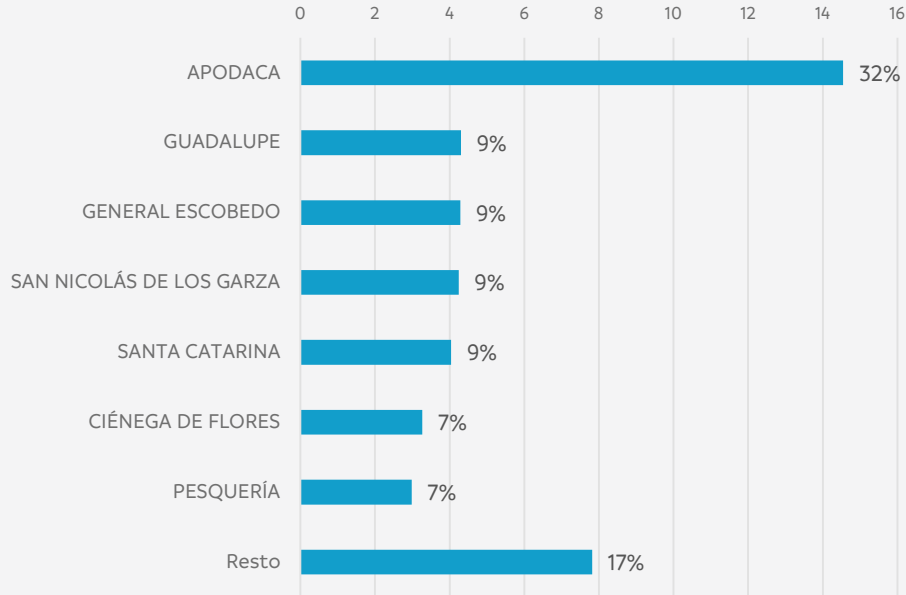
Exportaciones de Nuevo León



Fuente: Elaboración propia con información del SAT

Exportaciones de Nuevo León 2021 por municipios

Miles de millones de USD



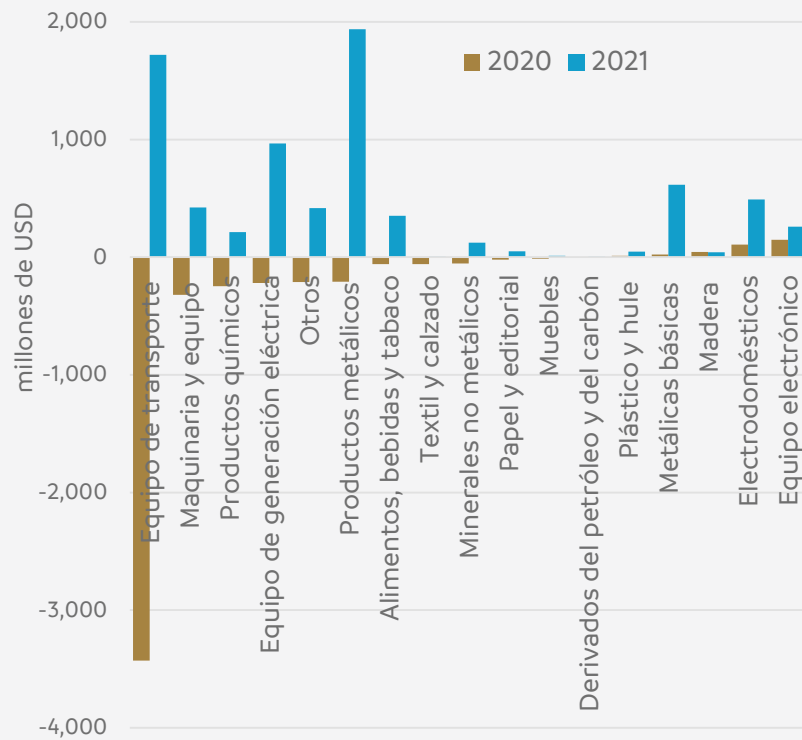
Municipios con **vocación industrial** lideran las exportaciones



Todos los sectores tuvieron crecimiento en sus exportaciones en 2021

- Crecimiento en \$7,669 millones de USD.
- 76% de las exportaciones están en 5 sectores: *Automotriz, Fabricación de equipo para generación eléctrica, Producto metálicos, electrodomésticos y Equipo eléctrico.*

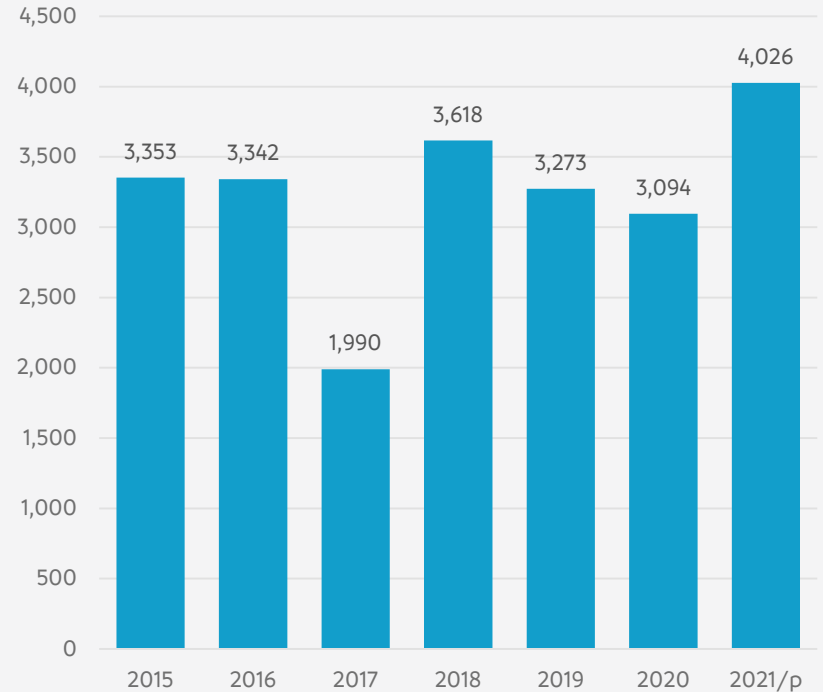
Crecimiento exportaciones por sector
Nuevo León



Inversión Extranjera superó los \$4 mil millones de dólares en 2021

- \$921.7 mdd en el 4to trimestre, 24.3% de la IED en el país
- Crecimiento de 30% vs 2020
- 76% proviene de E.U.
- 80% en el sector de manufacturas

Inversión Extranjera en Nuevo León
millones de usd.

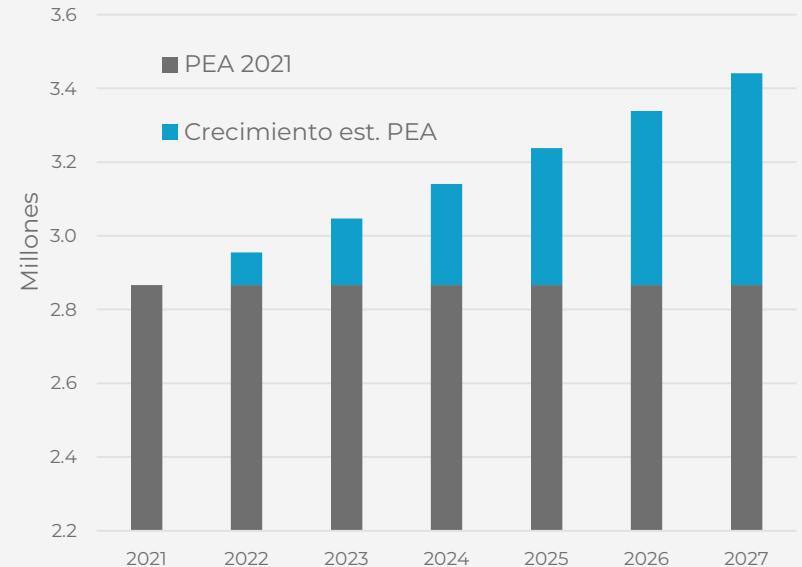


Se requiere generar **89 mil** nuevos empleos por año

Crecimiento en los próximos 6 años:

- 935 mil personas será el crecimiento de la población de N.L.
- 575 mil personas se incorporarán a la PEA.

Crecimiento Población Económicamente Activa
Nuevo León



Fuente: Estimación propia con datos ENEO, encuesta intercensal 2015 y censo población 2020 del INEGI.



Panorama 2022 para N.L.

La demanda externa será más moderada, teniendo un panorama mundial con presiones en los precios y persistiendo problemas en las cadenas de suministro.



- Se estima un **crecimiento alrededor del 3.5%** para Nuevo León.
- Las **manufacturas seguirán siendo el impulso** del empleo y crecimiento.
- **Sector automotriz** con crecimiento incierto, afecta exportaciones de N.L.
- **Construcción con crecimiento moderado**, sin embargo una mayor recuperación dependerá de la inversión pública tanto estatal como federal.
- **Servicios tendrá crecimiento marginal**, sin recuperar aún sus niveles pre pandemia.



Elementos que inciden en la recuperación económica de Nuevo León

- Avance en la vacunación de su población.
- Repunte económico de Estados Unidos (demanda).
- Relocalización de industrias y aprovechamiento del T-MEC podría incidir positivamente en Nuevo León (mediano plazo).
- Incremento del ingreso presupuestal de Gob. N.L. en 2022
(participaciones para N.L. en base al censo 2020)
- Nuevos proyectos de inversión en infraestructura por parte del Gobierno Estatal.



Factores clave en 2022

- Presiones/volatilidad en precios (inflación).
- Cambios en la política monetaria de E.U. incidirá negativamente en México.
- Menor crecimiento de la demanda externa.
- Se mantiene riesgo en la economía por contingencia COVID-19.
- Sector de servicios mantiene incierta su recuperación en 2022.
- Consumo Interno estancado, caída de ingresos de las familias.
- Se mantiene ausencia de inversión pública y falta políticas del Gobierno Federal para estimular la economía.



Riesgos 2022

- Conflicto bélico incidirá en el crecimiento mundial.
- Expectativas de menor crecimiento / Menor demanda (mundial)
 - Estimación 2% crecimiento para México
- Volatilidad en precios internacionales. (*energía, “commodities”, etc.*)
- Presiones inflacionarias, cambio en política monetaria. (tasa de interés)
- Interrupciones en cadenas de suministro internacionales.
- Consumo e inversión nacional estancada.
- Sin políticas federales que estimulen la economía.



Escenarios de crecimiento 2022 para Nuevo León

	Negativo	Base	Optimista
Crecimiento	2.4%	3.5%	4.2%
Empleos	> 50 mil	< 60 mil	< 73 mil
Exp. \$ mmd	\$42	\$44	\$46.5





ECONOMÍA

GABINETE DE GENERACIÓN
DE RIQUEZA SOSTENIBLE