

# Inversión Extranjera Directa 2025 Nuevo León



**\$17,626**

Millones de dólares  
IED 2021 - 2025

**9%**

De participación  
nacional 2025

**66%**

Proviene de  
manufacturas

**58%**

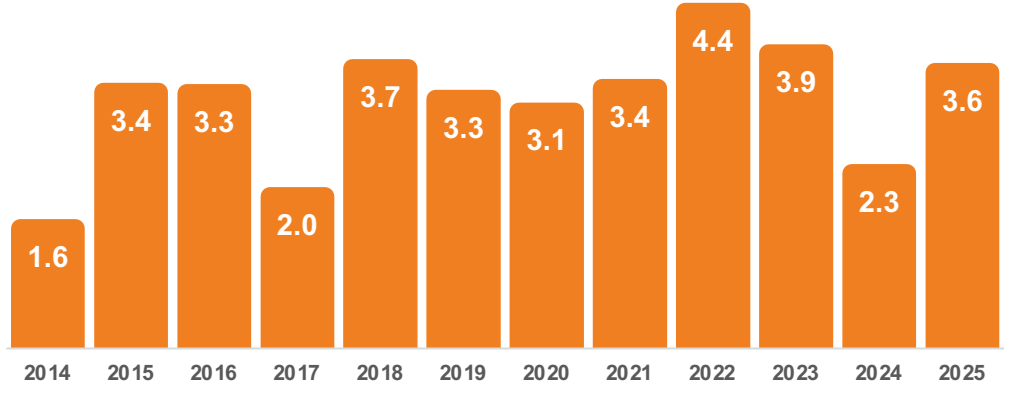
Proviene de  
Estados Unidos

**2do**

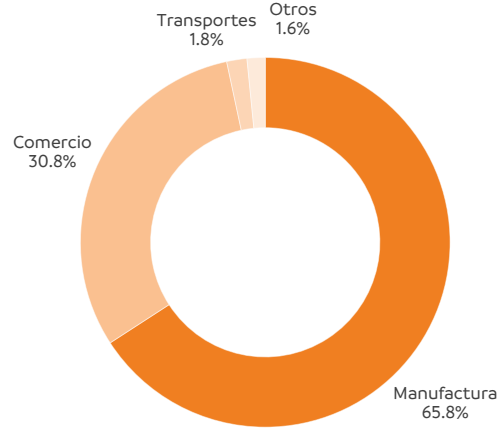
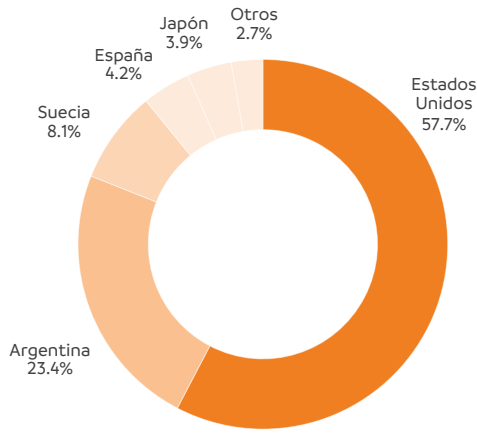
Lugar a nivel  
Nacional

## IED Anual en Nuevo León 2014-2025

Miles de millones de dólares (MMD)



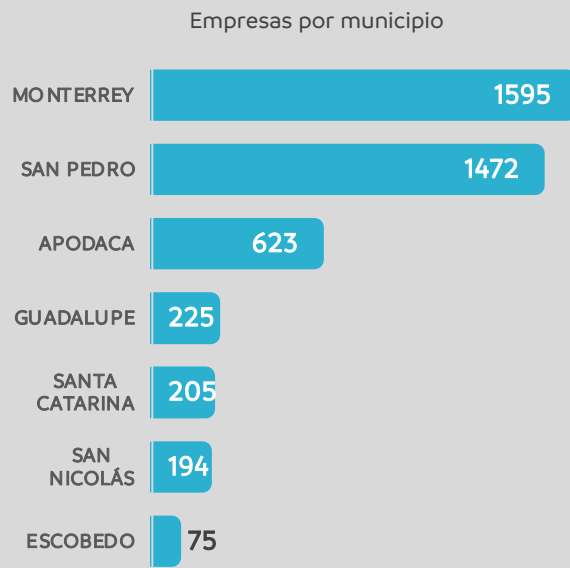
## Participación por País de Origen y por Sector 2025



Fuente: Secretaría de Economía Federal - Cifras actualizadas al 2024 y originalmente publicadas para 2025.

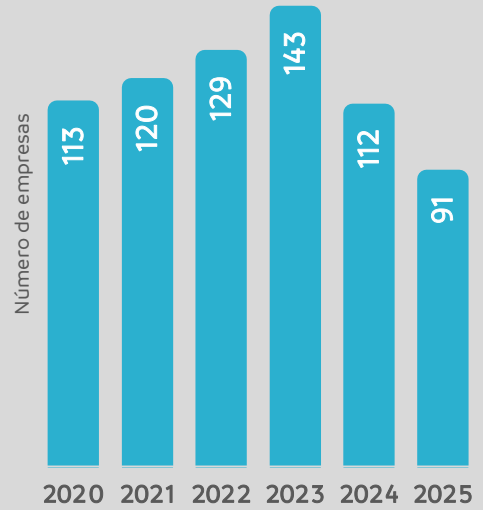
**+4,700**

Empresas en  
el Registro  
Nacional de  
Inversión  
Extranjera  
(RNIE)



Número de empresas

## Empresas registradas por año



Número de empresas

Fuente: Secretaría de Economía Federal - Registro Nacional de Inversiones Extranjeras