

**Composición por edad y sexo**

**Población total\***

**5 326** Representa el 0.1% de la población estatal.

**Relación hombres-mujeres**

**103.4** Existen 103 hombres por cada 100 mujeres.

**Edad mediana**

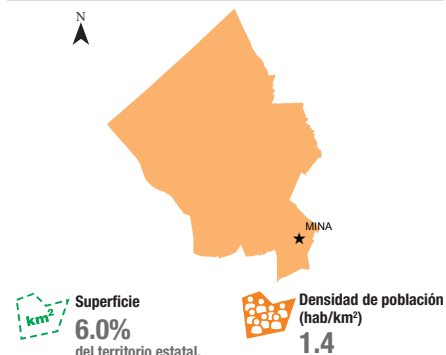
**27** La mitad de la población tiene 27 años o menos.

**Razón de dependencia por edad**

**56.3** Existen 56 personas en edad de dependencia por cada 100 en edad productiva.

\*En viviendas particulares habitadas.

**Distribución territorial**



**Vivienda**

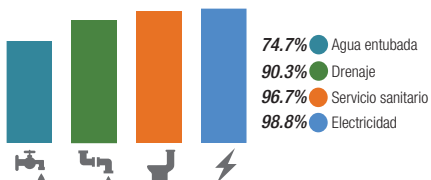
**Total de viviendas particulares habitadas**

**1 455** Representa el 0.1% del total estatal.

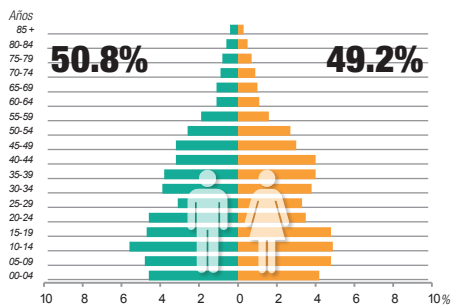
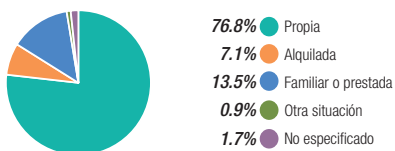
**Promedio de ocupantes por vivienda 3.7**

**Promedio de ocupantes por cuarto 1.0**

**Disponibilidad de servicios en la vivienda**



**Tenencia de la vivienda**



**Nacionalidad y acta de nacimiento**

**Inscripción en el registro civil**



**Fecundidad y mortalidad**

Promedio de hijos nacidos vivos\* **2.1**

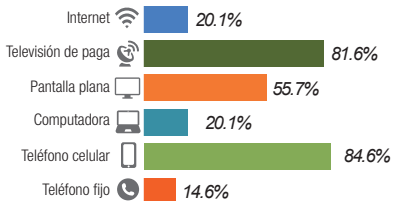
Porcentaje de hijos fallecidos\* **1.9%**

\*Mujeres de 15 a 49 años.

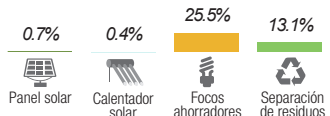
**Viviendas con materiales de construcción precarios**



**Disponibilidad de TIC**

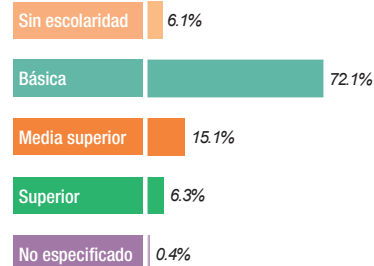


**Ahorro de energía y separación de residuos**



**Características educativas**

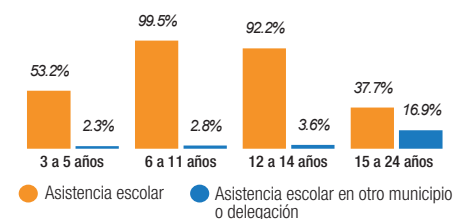
**Población de 15 años y más según nivel de escolaridad**



**Tasa de alfabetización por grupos de edad**

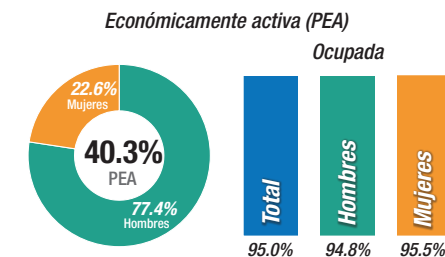


**Asistencia y movilidad escolar por grupos de edad**

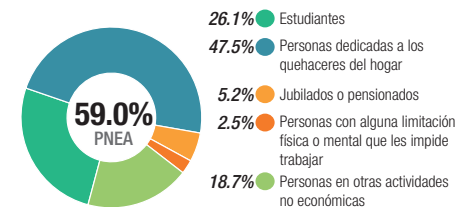


**Características económicas**

**Población de 12 años y más**



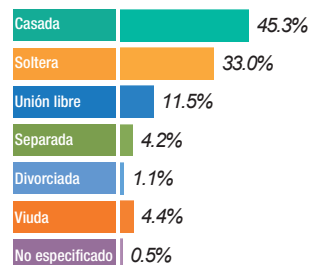
**No económicamente activa (PNEA)**



Porcentaje de la población de 12 años y más con condición de actividad no especificada 0.7.

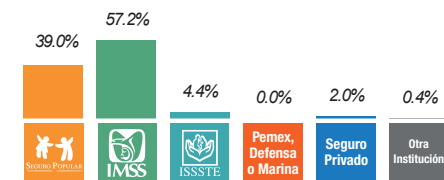
**Situación conyugal**

**Población de 12 años y más según situación conyugal**



**Afiliación a servicios de salud**

**Población afiliada\* 93.5%**



\*Incluye afiliaciones múltiples.

**Etnicidad**

**Población que se considera indígena**

**ND\*\***

**Población que se considera afrodescendiente**

**ND\*\***

**Población de 3 años y más que habla alguna lengua indígena**

**ND\*\***

**ND\*\*** de los hablantes de lengua indígena no hablan español.

\*\*No disponible por muestra insuficiente.

**Nota:** Los indicadores presentados son estimadores obtenidos a partir de la Encuesta Intercensal 2015, sus estadísticas de precisión y confianza pueden consultarse en [www.inegi.org.mx](http://www.inegi.org.mx)

