

Composición por edad y sexo

Población total\*

41 130 Representa el 0.8% de la población estatal.

Relación hombres-mujeres

100.6 Existen 100 hombres por cada 100 mujeres.

Edad mediana

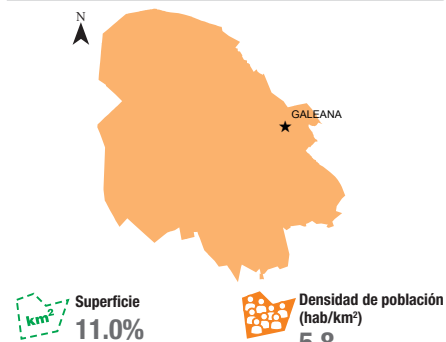
29 La mitad de la población tiene 29 años o menos.

Razón de dependencia por edad

67.9 Existen 67 personas en edad de dependencia por cada 100 en edad productiva.

\*En viviendas particulares habitadas.

Distribución territorial



Vivienda

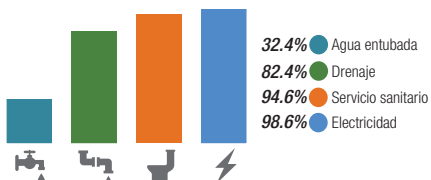
Total de viviendas particulares habitadas

11 129 Representa el 0.8% del total estatal.

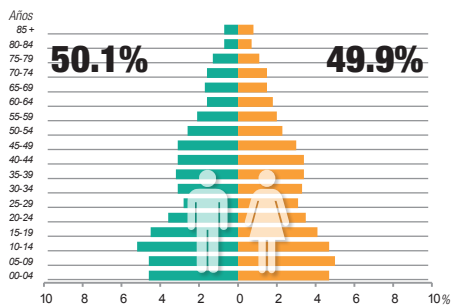
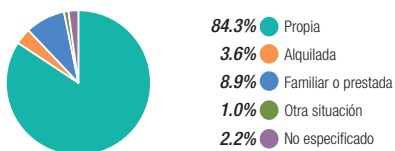
Promedio de ocupantes por vivienda 3.7

Promedio de ocupantes por cuarto 1.1

Disponibilidad de servicios en la vivienda



Tenencia de la vivienda



Nacionalidad y acta de nacimiento

Inscripción en el registro civil



Fecundidad y mortalidad

Promedio de hijos nacidos vivos\* 2.0

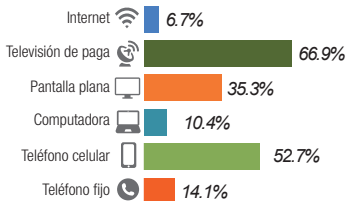
Porcentaje de hijos fallecidos\* 3.1%

\*Mujeres de 15 a 49 años.

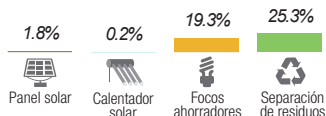
Viviendas con materiales de construcción precarios



Disponibilidad de TIC

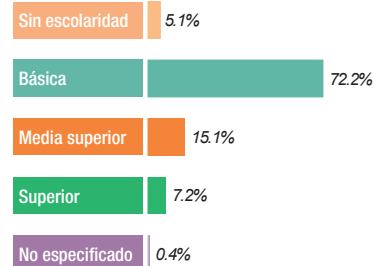


Ahorro de energía y separación de residuos



Características educativas

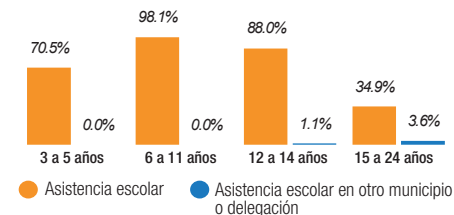
Población de 15 años y más según nivel de escolaridad



Tasa de alfabetización por grupos de edad

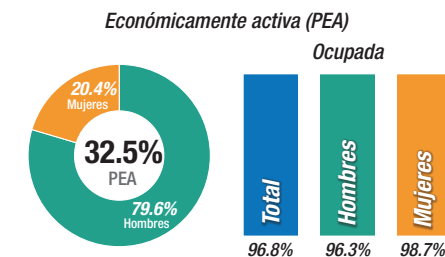


Asistencia y movilidad escolar por grupos de edad

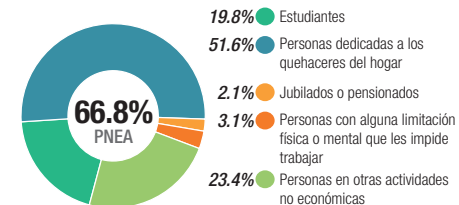


Características económicas

Población de 12 años y más



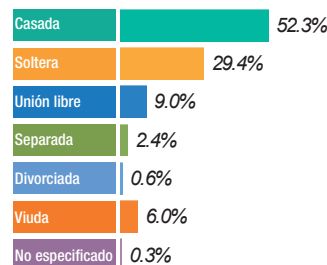
No económicamente activa (PNEA)



Porcentaje de la población de 12 años y más con condición de actividad no especificada 0.7.

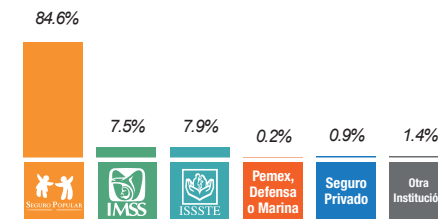
Situación conyugal

Población de 12 años y más según situación conyugal



Afiliación a servicios de salud

Población afiliada\* 97.0%



\*Incluye afiliaciones múltiples.

Etnicidad

Población que se considera indígena ND\*\*

Población que se considera afrodescendiente ND\*\*

Población de 3 años y más que habla alguna lengua indígena ND\*\*

de los hablantes de lengua indígena no hablan español.

\*\*No disponible por muestra insuficiente.

Nota: Los indicadores presentados son estimadores obtenidos a partir de la Encuesta Intercensal 2015, sus estadísticas de precisión y confianza pueden consultarse en www.inegi.org.mx

