

**Composición por edad y sexo**

**Población total\***

**18 194** Representa el 0.4% de la población estatal.

**Relación hombres-mujeres**

**97.5** Existen 97 hombres por cada 100 mujeres.

**Edad mediana**

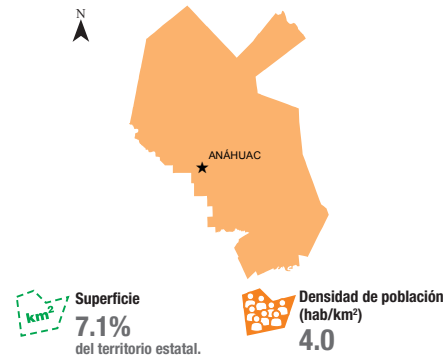
**28** La mitad de la población tiene 28 años o menos.

**Razón de dependencia por edad**

**59.9** Existen 59 personas en edad de dependencia por cada 100 en edad productiva.

\*En viviendas particulares habitadas.

**Distribución territorial**



**Vivienda**

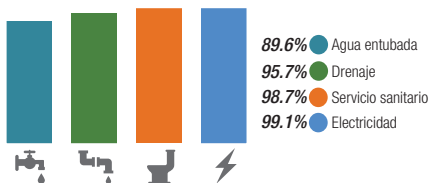
**Total de viviendas particulares habitadas**

**5 225** Representa el 0.4% del total estatal.

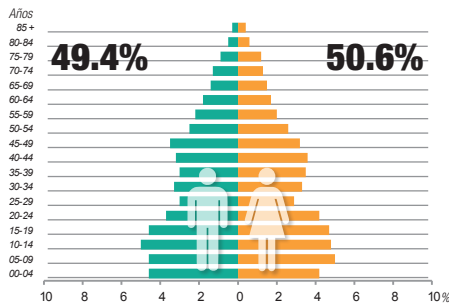
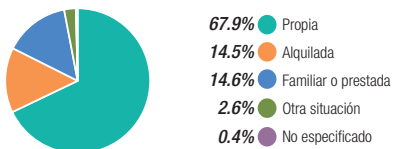
**Promedio de ocupantes por vivienda 3.5**

**Promedio de ocupantes por cuarto 1.0**

**Disponibilidad de servicios en la vivienda**



**Tenencia de la vivienda**



**Nacionalidad y acta de nacimiento**

**Inscripción en el registro civil**



**1.9%** de la población total no tiene nacionalidad mexicana.

**Fecundidad y mortalidad**

**Promedio de hijos nacidos vivos\* 1.9**

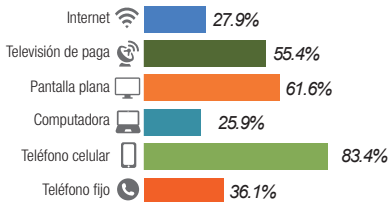
**Porcentaje de hijos fallecidos\* 2.8%**

\*Mujeres de 15 a 49 años.

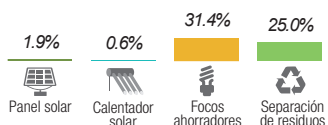
**Viviendas con materiales de construcción precarios**



**Disponibilidad de TIC**

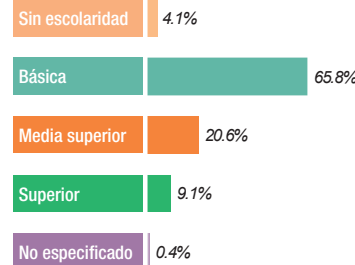


**Ahorro de energía y separación de residuos**



**Características educativas**

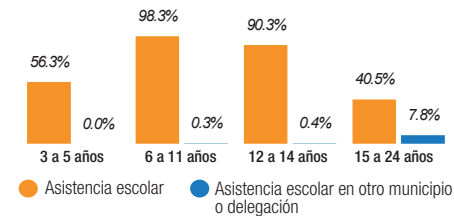
**Población de 15 años y más según nivel de escolaridad**



**Tasa de alfabetización por grupos de edad**

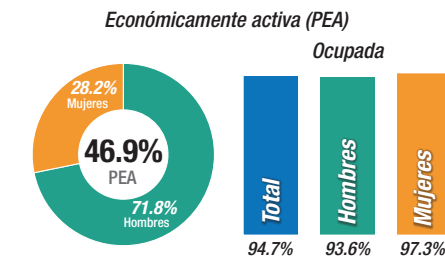


**Asistencia y movilidad escolar por grupos de edad**

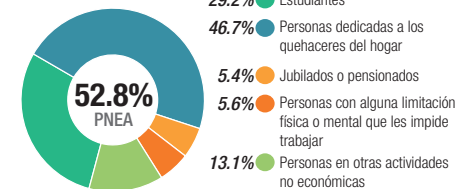


**Características económicas**

**Población de 12 años y más**



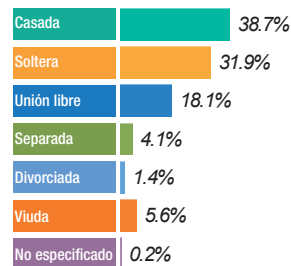
**No económicamente activa (PNEA)**



Porcentaje de la población de 12 años y más con condición de actividad no especificada 0.3.

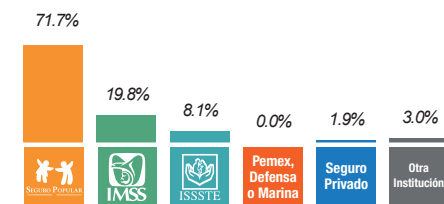
**Situación conyugal**

**Población de 12 años y más según situación conyugal**



**Afiliación a servicios de salud**

**Población afiliada\* 91.8%**



\*Incluye afiliaciones múltiples.

**Etnicidad**

**Población que se considera indígena**

**ND\*\***

**Población que se considera afrodescendiente**

**ND\*\***

**Población de 3 años y más que habla alguna lengua indígena**

**ND\*\***

**ND\*\*** de los hablantes de lengua indígena no hablan español.

\*\*No disponible por muestra insuficiente.

**Nota:** Los indicadores presentados son estimadores obtenidos a partir de la Encuesta Intercensal 2015, sus estadísticas de precisión y confianza pueden consultarse en [www.inegi.org.mx](http://www.inegi.org.mx)

