



# Secretaría de Economía y Trabajo

Gobierno de Nuevo León

## Perspectiva Económica **Nuevo León 2021**

**Ing. Roberto Russildi M.**  
**Secretario de Economía y Trabajo**

Consejo Nuevo León

17 de febrero 2021



*Law Gardelle*

# Coyuntura Económica 2020

## Crisis atípica

- Mundial
- Su origen no es económico
- “Golpe” económico inducido

## Incertidumbre

- Ingresos / consumo
- Perspectivas de negocio (inversiones, proyectos, etc.)
- Crisis sectoriales (servicios, turismo, etc.)
- Horizonte de recuperación poco claro (tiempo)



# Escenarios estimados **Impacto económico en** **Nuevo León** (mayo 2020)

Indicadores	Favorable	<b>BASE</b>	Desfavorable
<b>Crecimiento PIB</b>	-3.8%	<b>-6.7%</b>	-10%
<b>Perdida empleos formales</b>	-53 mil	<b>-94 mil</b>	-141 mil
<b>Tasa desempleo</b>	4.5%	<b>5.4%</b>	8.1%
<b>Crecimiento Exportaciones</b>	-2.6%	<b>-4.6%</b>	-6.9%
<b>Tiempos est. de recuperación*</b>	3 trimestres <b>1T 2021</b>	<b>6 trimestres</b> <b>4T 2021</b>	8 trimestres <b>2T 2022</b>

\*Tiempo de recuperación en el que se alcanzaría a tener los niveles de los indicadores económicos previos a la crisis

Fuente: Elaboración propia



# Cierre 2020

-22.5 mil empleos

-11% caída exportaciones

+4.3% tasa de desempleo

-8.3% caída economía estatal  
*(est. con datos al 3T 2020)*

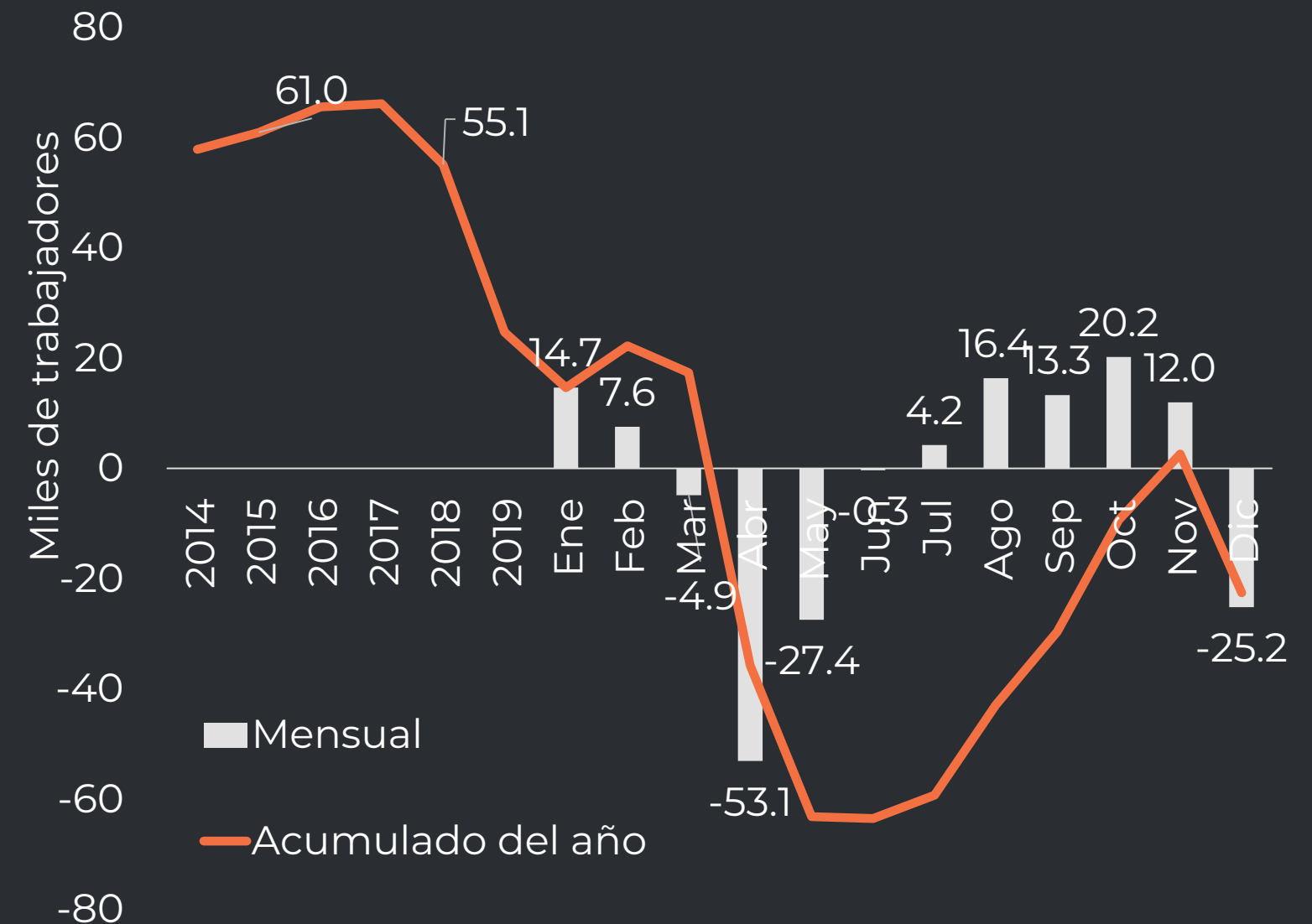


**Empleo -22.5 mil**  
empleos formales en N.L.  
**-647.7 mil nacional**

El **impacto** en el empleo fue en abril y mayo con **-80 mil**

**La caída se detuvo**, y se recuperaron 66 mil empleos

**Generación de Empleos formales N.L.**



Fuente: IMSS



# Hrs. trabajadas

a la baja

**23.6% caída de hrs. trabajadas** por trabajador

**Las horas** promedio de trabajo **bajó de 8.0 a 6.1 hrs.**

marzo vs abril

Trabajadores y horas trabajadas Manufactura - N.L.



Fuente: EMIM / INEGI



Secretaría  
de Economía  
y Trabajo  
Gobierno de Nuevo León

# Desempleo

## Nuevo León

- -45 mil de ocupados
- +16 mil desocupados
- -28.8 mil PEA
- +161 mil subocupados  
*(de 3.9% a 11%)*

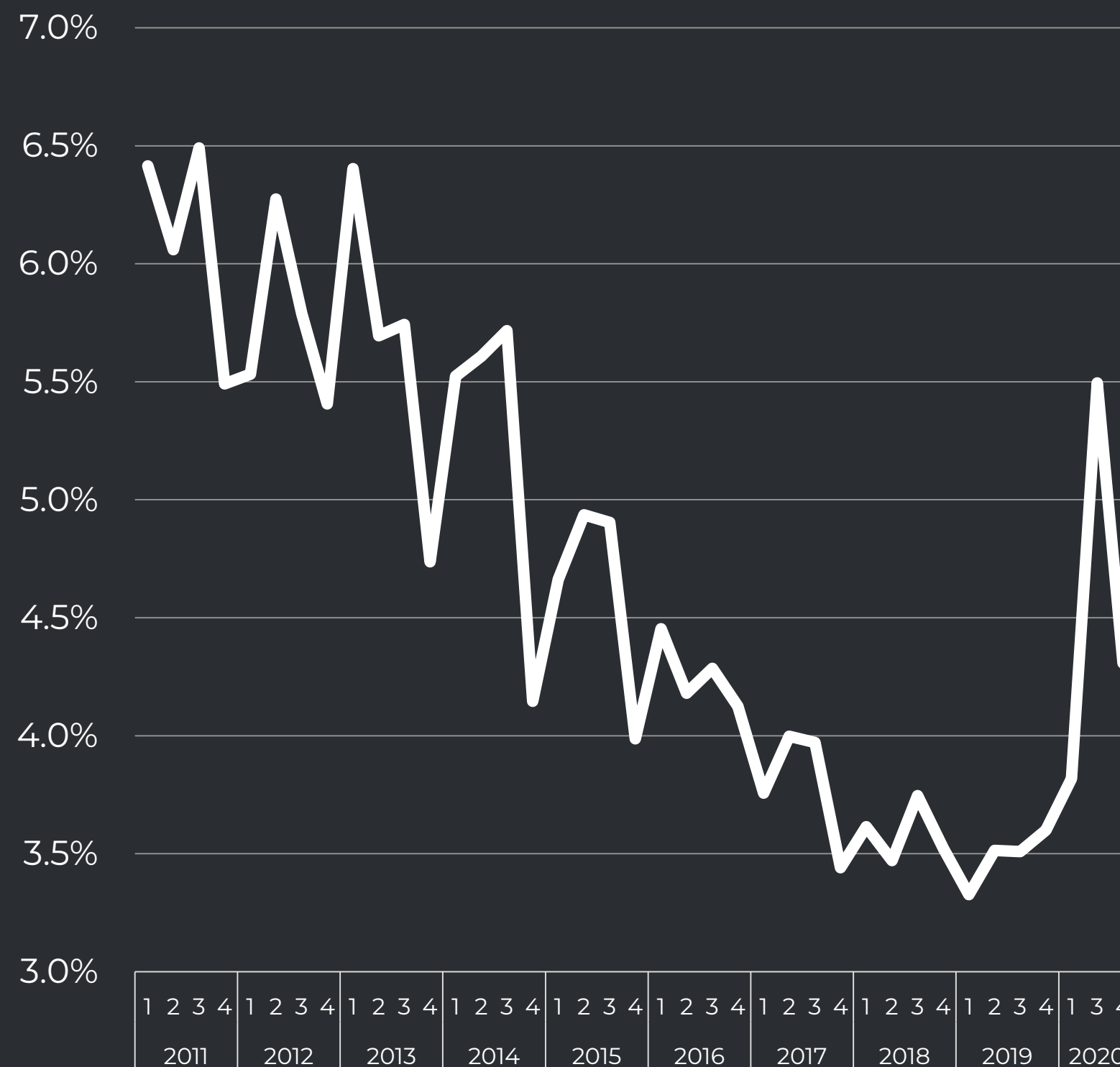
**206 mil empleos afectados**

## México

- -2.3 mill. de ocupados
- +607 mil desocupados
- -1.7 mill. PEA
- +3.8 mill. subocupados

**6.1 mill. empleos afectados**

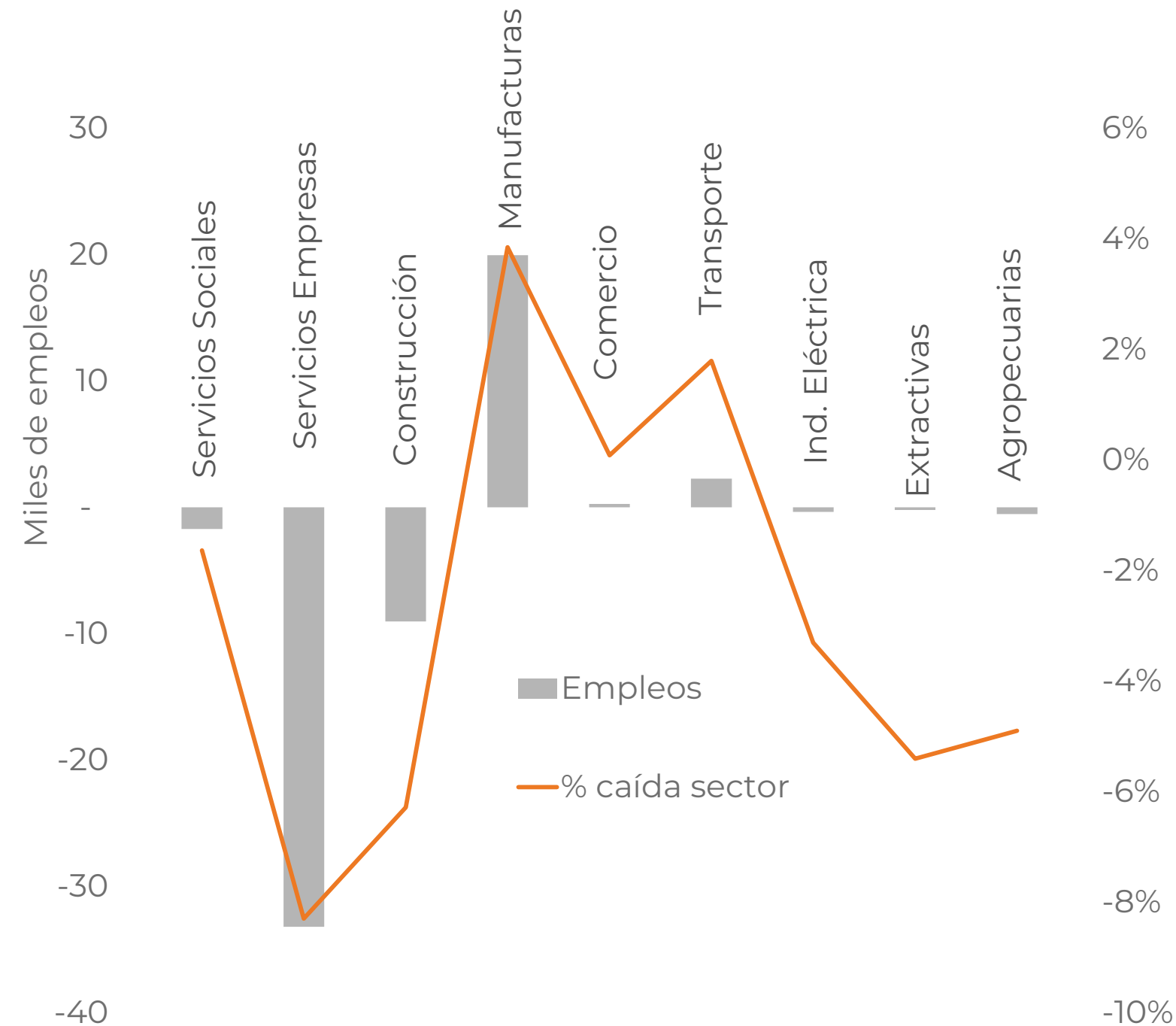
Tasa de desempleo Nuevo León



# Perdida de empleo por sectores en **Nuevo León**

<b>TOTAL 2020</b>	<b>-22,568</b>
<b>Servicios Sociales</b>	<b>-1,712</b>
<b>Servicios Empresas</b>	<b>-33,197</b>
<b>Construcción</b>	<b>-9,040</b>
<b>Manufacturas</b>	<b>19,959</b>
<b>Comercio</b>	<b>264</b>
<b>Transporte</b>	<b>2,260</b>
<b>Ind. Eléctrica</b>	<b>-364</b>
<b>Extractivas</b>	<b>-205</b>
<b>Agropecuarias</b>	<b>-533</b>

Perdida empleos formales 2020  
Nuevo León

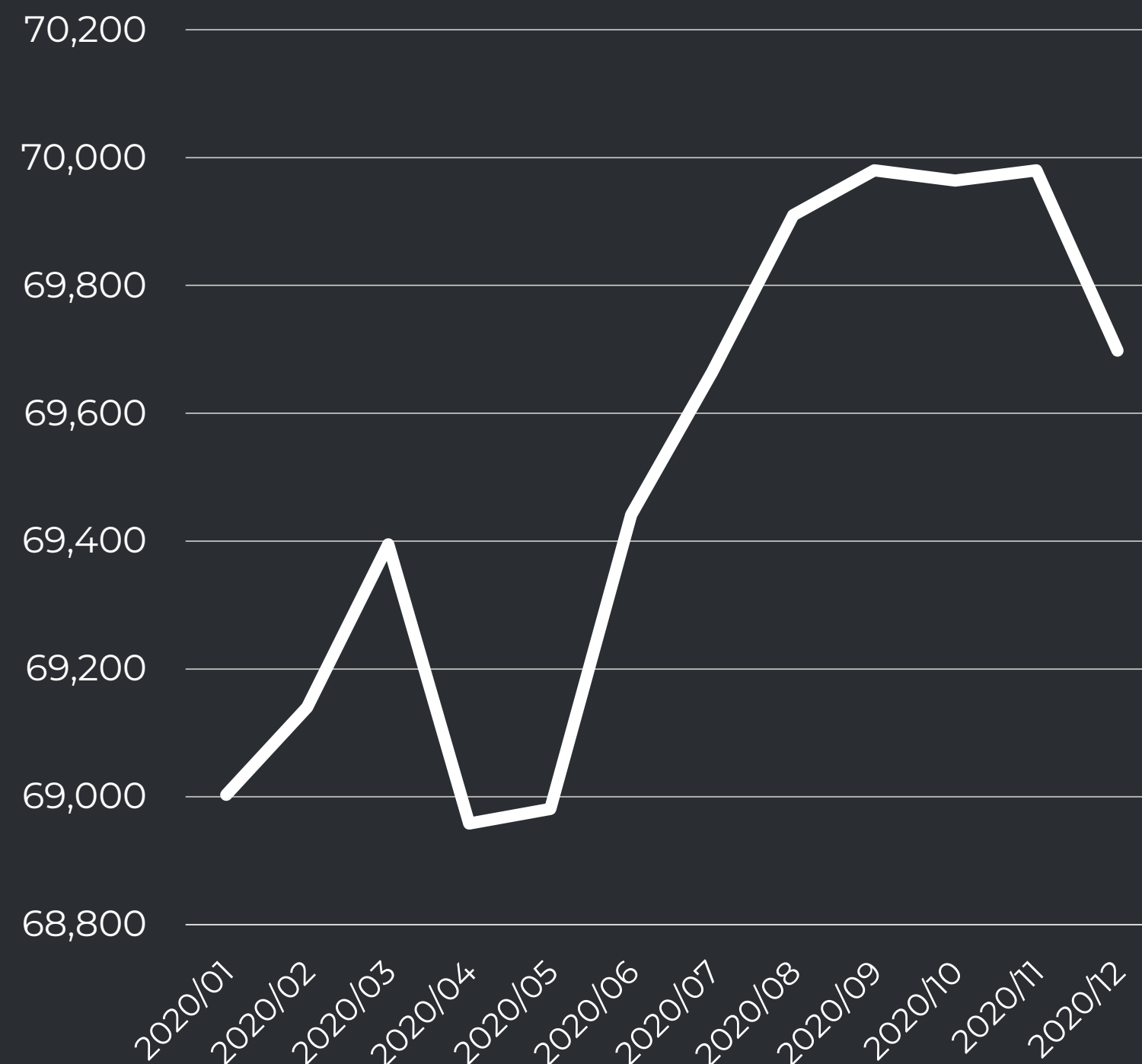


# Patrones IMSS 2020 – N.L.

Trabajadores Asegurados	Crecimiento Patrones
1 a 5	<b>+883</b>
6 a 50	<b>+158</b>
51 a 250	<b>-198</b>
251 o más	<b>-22</b>

- Crecimiento es en **microempresas**
- Perdida neta de empleos
- **Construcción** con mayor perdida (-253) hasta mayo, en junio se recuperó
- Perdida **medianas y grandes empresas**
  - -3 con mas de 1 mil asegurados
  - -26 con 251 y 500 asegurados
  - -198 con 51 y 250 asegurados

## Patrones registrados IMSS - N.L.



# Exportaciones

**-11%** = \$4.5 mmd

**37.8 vs 42.3 mmd**

2020 vs 2019

**-23%** automotriz

**-7%** prod. metálicos

**-3%** eq. generación eléctrica

**+3%** electrodomésticos

## Caída mensual

**-30%** abril

**-52%** mayo

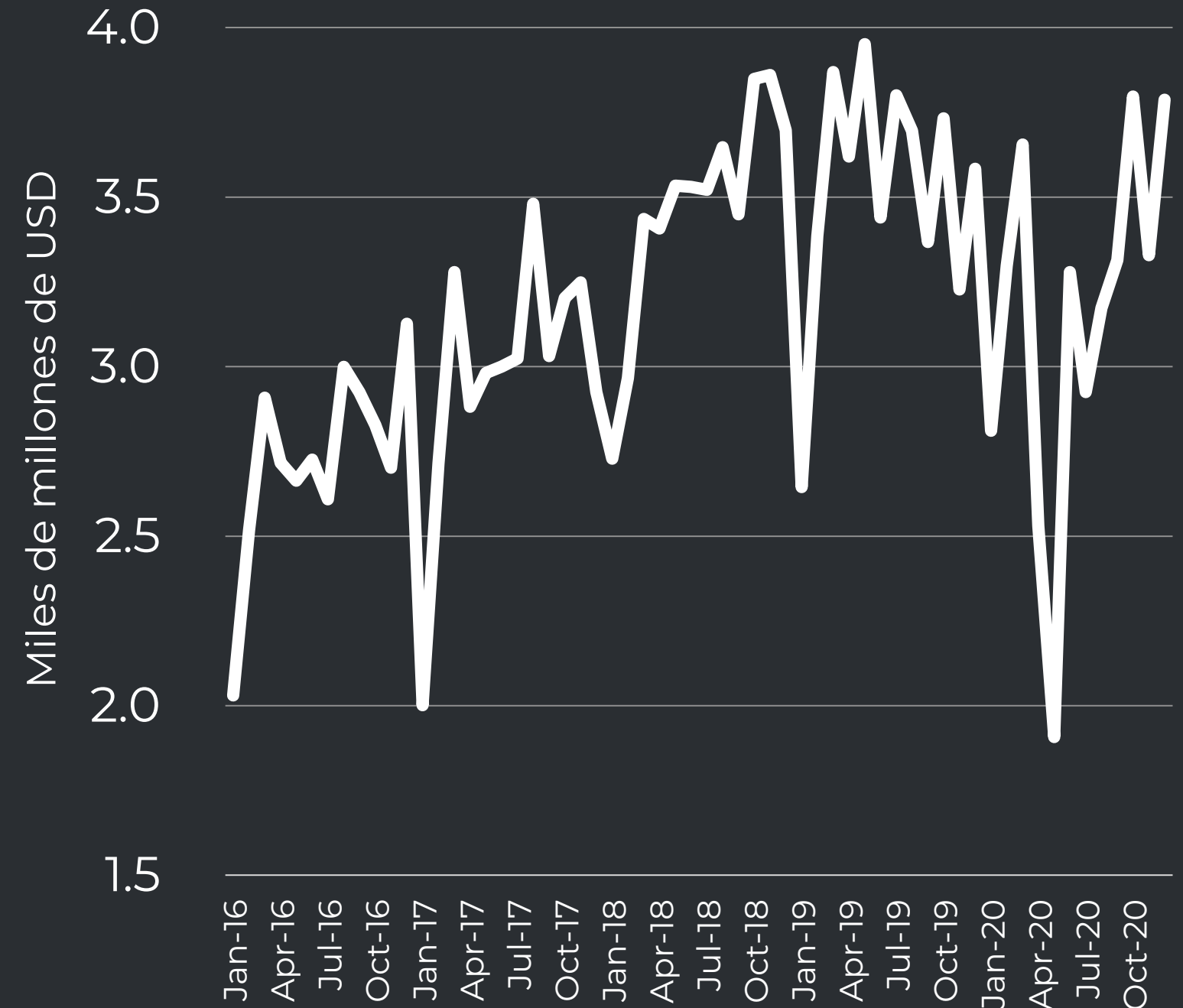
**-4.6%** junio

**-23%** Julio

**-14%** Agosto

*comparado con mismos  
mes del año anterior*

Exportaciones mensuales N.L.



Fuente: elaboración propia con información del SAT



**Secretaría  
de Economía  
y Trabajo**  
Gobierno de Nuevo León

# Sector automotriz con mayor impacto en Exportaciones

- **76% de la caída** de las exportaciones esta en el **sector automotriz**
- Participación **bajó del 36% al 31%**
- Representa **+20% del empleo manufacturero**

Caída exportaciones Nuevo León  
2020



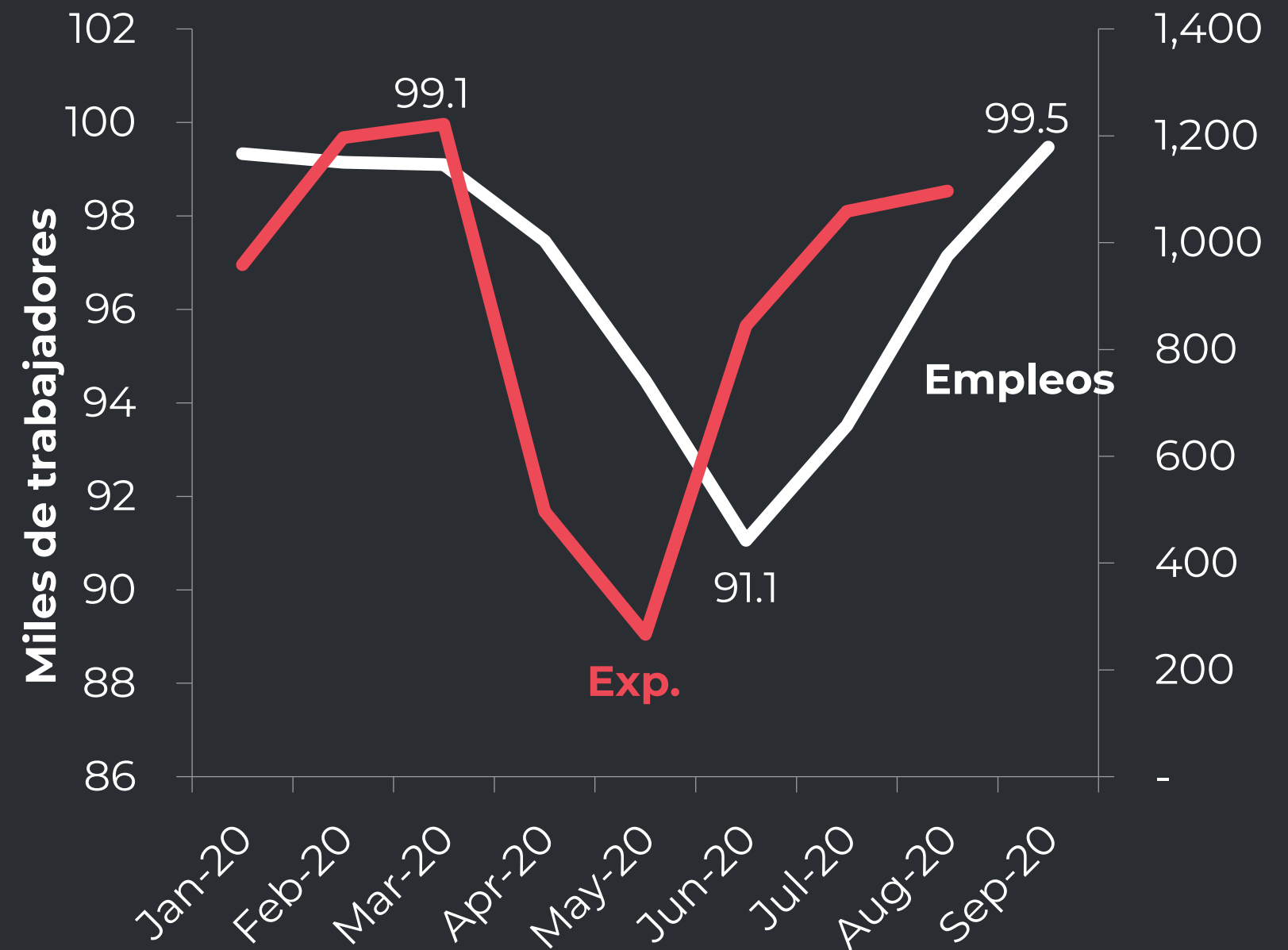
# Sector **Automotriz** de **Nuevo León**

**Exportaciones**  
**11.7 vs 15.2 mmd**  
**-29%**

2020 vs 2019

**Caída mensual**  
**-62%** abril  
**-81%** mayo  
**-24.3%** Junio

*comparado con mismos  
mes del año anterior*



**65% de la caída** en el empleos  
manufacturero estuvo en este  
**sector**

Fuente: elaboración propia con información del SAT



**Secretaría  
de Economía  
y Trabajo**  
Gobierno de Nuevo León

# Expectativas 2021

**México +3.5%**

**Nuevo León +5.0%**  
(escenario optimista)

## México

- **No se esperaría una mayor caída de la economía** siendo que el 2020 tocó fondo

## Nuevo León

- **Impulso por el sector manufacturero de exportación** gracias al crecimiento de la demanda de E.U.



# Escenarios crecimiento 2021

## Nuevo León

Indicadores	Favorable	<b>BASE</b>	Desfavorable
<b>Crecimiento PIB</b>	5.0%	<b>3.5%</b>	1.0%
<b>Empleos formales</b>	65 mil	<b>40 mil</b>	24 mil
<b>Crecimiento Exportaciones</b>	6.0%	<b>4.8%</b>	2.0%

Fuente: Elaboración propia



# Sectores que pueden impulsar el crecimiento en N.L.

## Sector externo / manufacturas

Demanda de EU incide positivamente en las **exportaciones estatales**, impulsando al sector manufacturero y la generación de empleos en este.

## Construcción

Moderada reactivación de la construcción en el **sector privado**. Inversión del sector público pudiera abonar positivamente a este sector, pero aun no da señales/planes.

## Comercio

Como sector esencial mantuvo su actividad en la contingencia, **comercio electrónico** impulsó las actividades directas e indirectas que giran en esta actividad, a pesar de caída otras actividades comerciales como el comercio tradicional.

## Inversión

Reactivación de proyectos de **inversión extranjera y nacional** que fueron pospuestos al iniciar contingencia. Aprovechar ventajas del nuevo T-MEC



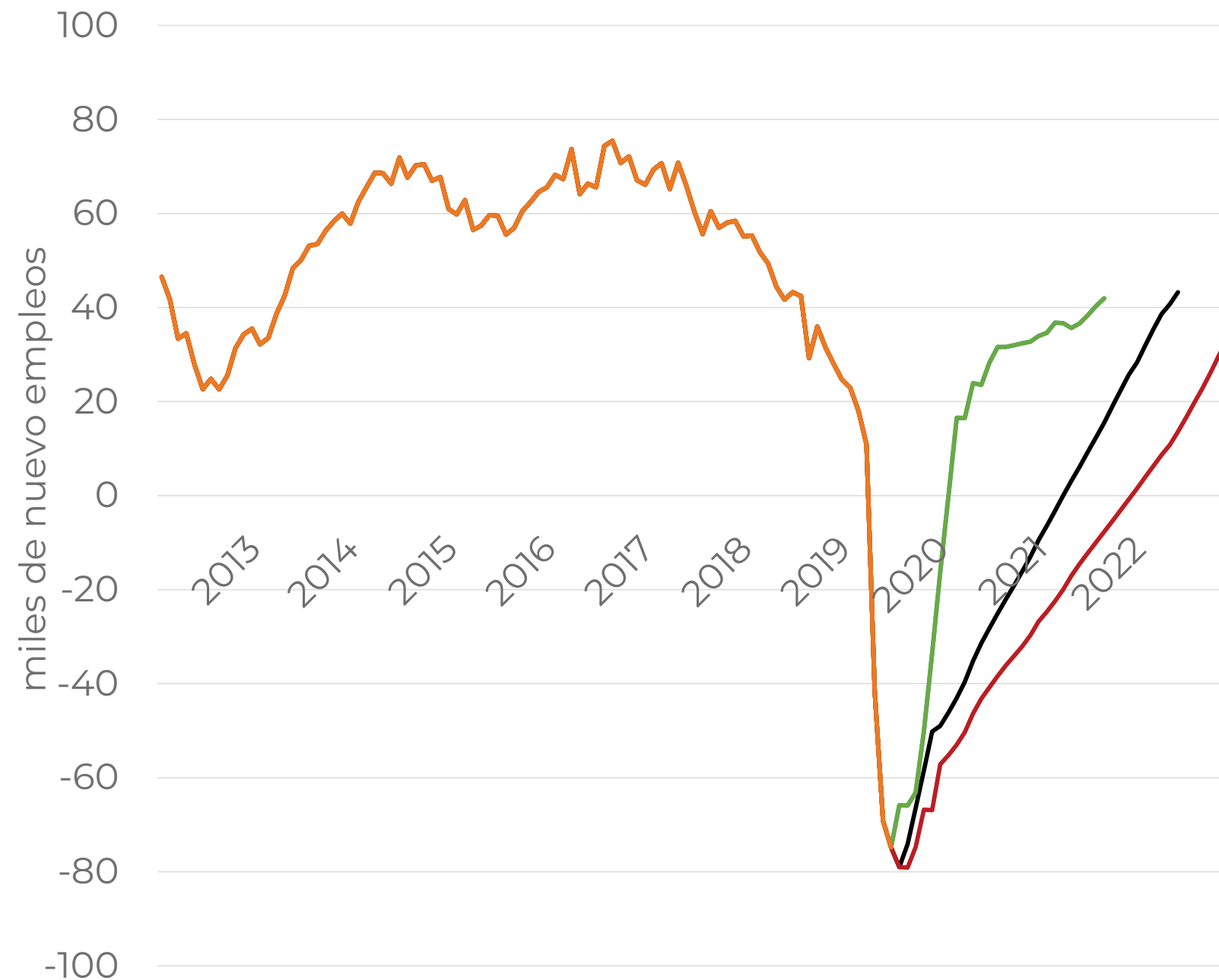
# Aun se mantiene la incertidumbre

- Continúan **medidas restrictivas** de movilidad
- **Crisis sectorial en servicios** (terciarios). No se prevé vaya a recuperarse durante el 2021,
- **Consumo Interno deprimido**, caída de ingresos
- **Sin claridad de un plan** para suministro de vacunas (México)
  - Oferta limitada
- Ausencia de **Inversión Pública**
  - Políticas de austeridad
- **Falta políticas del Gobierno Federal** para estimular la economía



# Empleo

Empleos Generados - IMSS  
cifras anuales



**Escenarios para volver a generar mas de 40 mil empleos al año**

Optimista 3T 2021

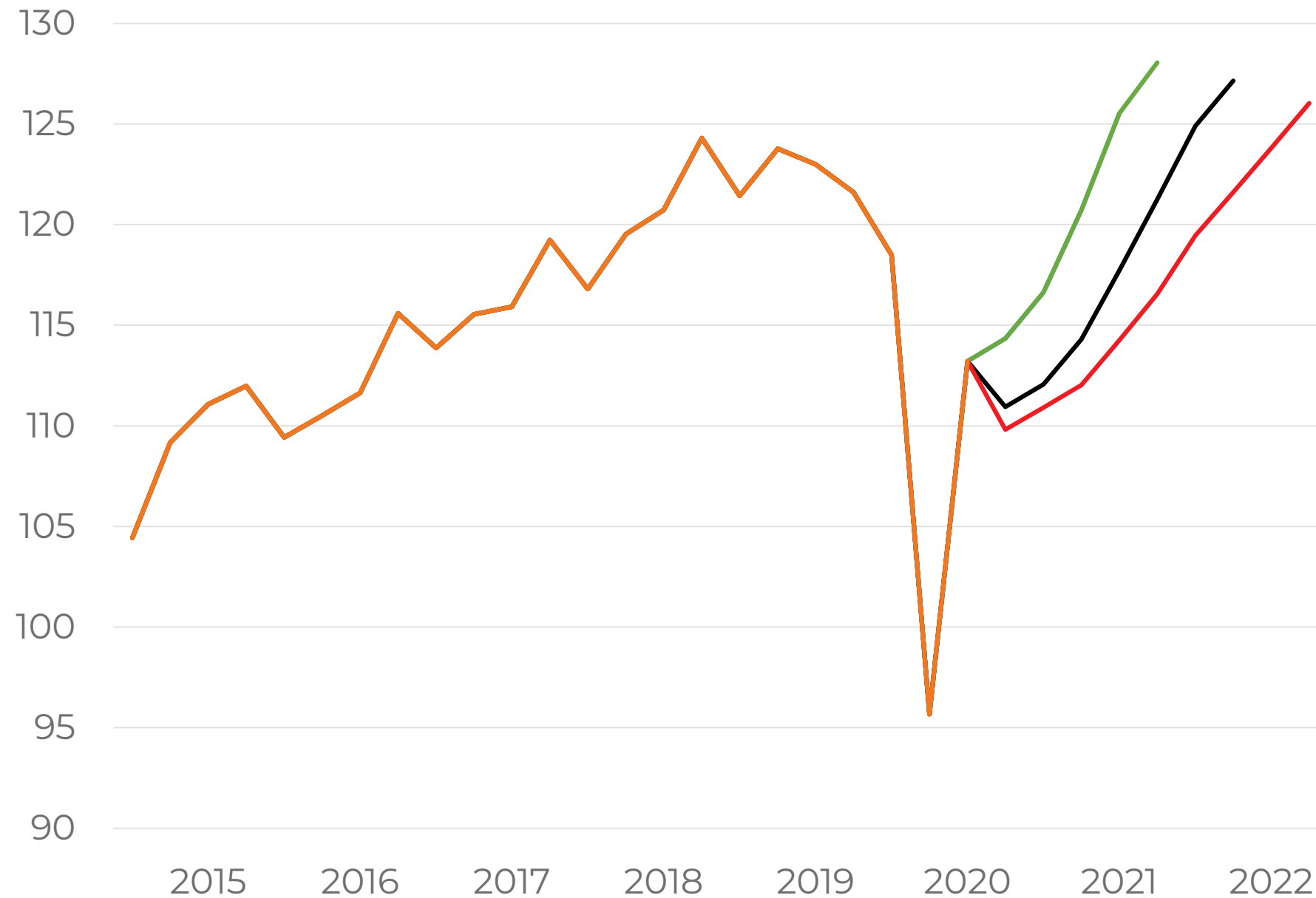
Conservador 2T 2022

Pesimista 4T 2022



# Crecimiento económico

Índice de la Actividad Económica Estatal



## Escenarios para la recuperación de N.L.

Optimista 3T 2021

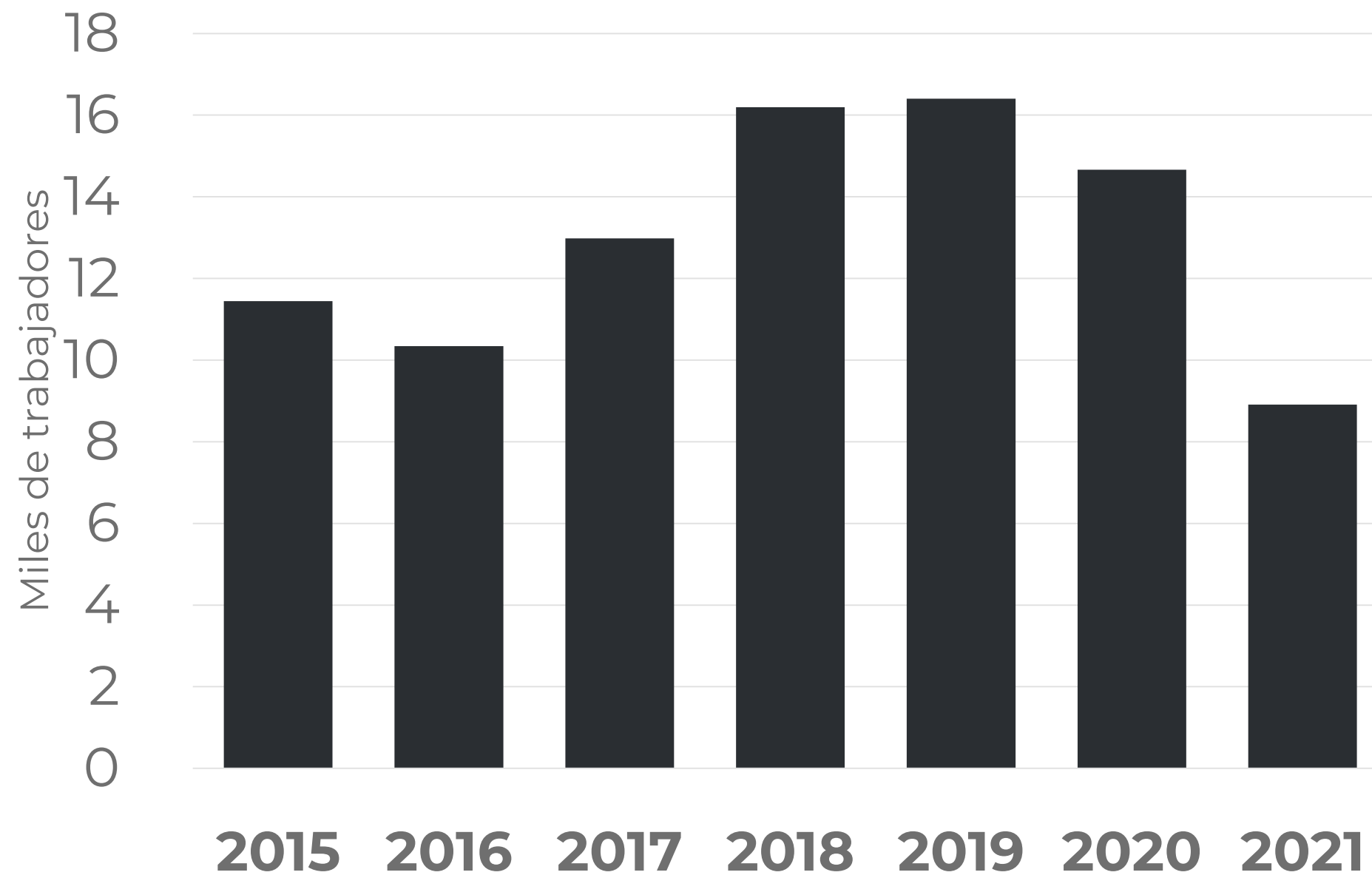
Conservador 2T 2022

Pesimista 4T 2022



# 8,911 empleos formales generados en enero 2021

Nuevos asegurados IMSS N.L.  
Enero de cada año



# Consideraciones para darse una recuperación económica en Nuevo León

- A partir de la **segunda mitad del año 2021**, en medida que se consolide la **distribución y aplicación de las vacunas**. (expectativa)
- Recuperación económica de países desarrollados
- Fuertes **políticas de estímulo económico** en economías desarrolladas, “jalaran” a economías de países emergentes.
- La relocalización de industrias y **aprovechamiento del T-MEC** podría incidir positivamente en México y Nuevo León
- En el mediano plazo el Gobierno Federal podría estar en mejor condición financiera al no haber incurrido en un fuerte déficit durante la contingencia, lo que **pudiera aprovecharse para acelerar la inversión pública a partir del 2022**






# Secretaría de Economía y Trabajo

Nuevo León | Siempre Ascendiendo

## Nuevo León Siempre Ascendiendo

Washington No. 2000 Ote.  
14º Piso / Col. Obrera.  
Monterrey, N.L.  
C.P. 64010

 [nl.gob.mx/economiaytabajo](http://nl.gob.mx/economiaytabajo)

 (81) 2033.3274

Documento elaborado por la Subsecretaría de Competitividad de la Secretaría de Económico y Trabajo del Gobierno Estatal de Nuevo León. La información contenida en este documento no representa una postura del Gobierno del Estado de Nuevo León. La información vertida en este documento es un análisis basado en cifras económicas de fuentes oficiales y cuya interpretación y opinión es de responsabilidad de la dependencia y sus autores que lo elaboraron. Correo de contacto: [roy.lavcevic@nuevoleon.gob.mx](mailto:roy.lavcevic@nuevoleon.gob.mx)