



Noviembre 2020

En el mes de octubre se registraron 20,232 nuevos empleos ante el IMSS en Nuevo León, un 139% más del registrado en el mismo mes de 2019, sin embargo un 10.7% de los empleos se han visto afectados en el presente año

A partir de la reapertura económica derivada de la contingencia sanitaria, desde el mes de Julio el mercado laboral en el estado ha retomado su dinámica de crecimiento, lo cual ha puesto al estado con el de mayor empleo registrado ante el IMSS a nivel nacional con un total de 54,116 registros desde julio a octubre.

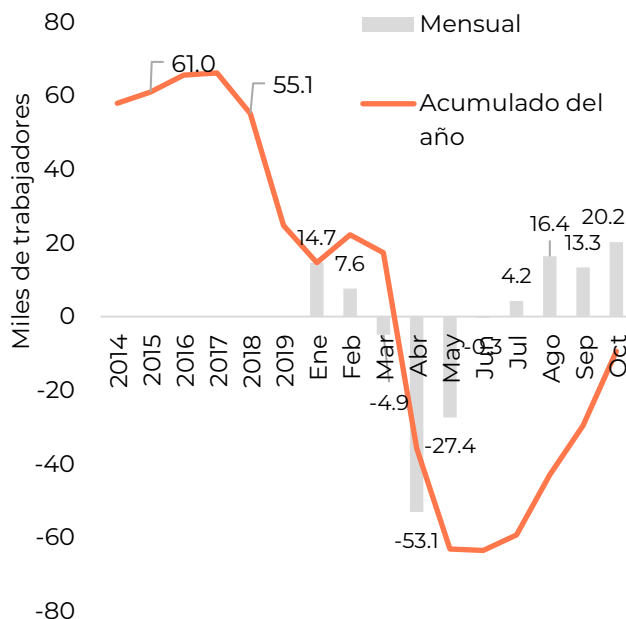
A pesar de iniciar el año con un crecimiento de 22,232 empleos entre enero y febrero, la contingencia sanitaria generó una contracción importante del mercado laboral al registrarse una caída de -85,725 empleos formales. El acumulado del año (enero – octubre) registra una pérdida de -9,377.

Nuevos empleos registrados en N.L.

IMSS de Enero a Octubre 2020

Sector	Empleos	Crecimiento
Total	-9,377	-0.6%
Servicios	-30,964	-6.1%
Transporte	1,850	1.5%
Comercio	367	0.1%
Ind. Eléctrica	-360	-3.3%
Construcción	-949	-0.7%
Manufacturas	20,981	4.0%
Extractivas	59	1.6%
Agropecuarias	-361	-3.3%

Generación de Empleos formales
N.L.



Una característica del mercado laboral de Nuevo León es su mayor grado de formalidad en contraste de la media nacional, siendo esta 64.6% vs 45.8% respectivamente. La recuperación del empleo en el estado se da en este sector (formal) y principalmente en las **manufacturas** que representa el 33% del empleo, y registra un crecimiento a pesar de la coyuntura. Este sector está directamente relacionado con las exportaciones, mismas que han recuperado su nivel en los últimos meses.

El sector de servicios ha sido el más afectado durante esta contingencia sanitaria con una pérdida de **-30,964** puestos, y continúa con limitaciones para restablecer su actividad, por lo cual las perspectivas de recuperación son aún inciertas para el sector. Esta pérdida representa el 8.5% de empleos en el sector.



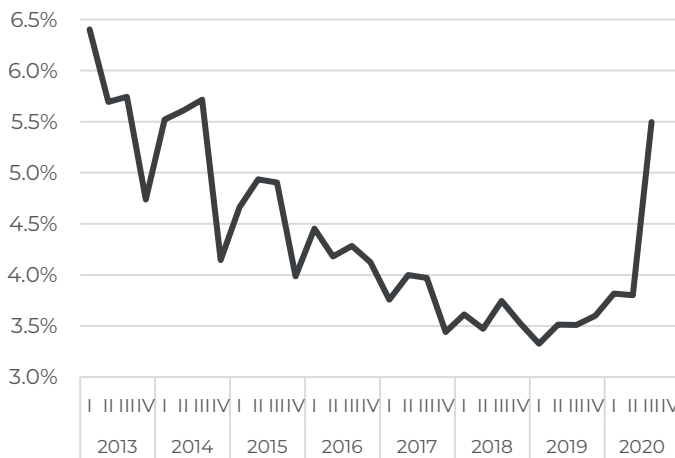
A pesar del repunte en el empleo formal en el estado, **el mercado laboral en el presente año se ha visto afectado de manera importante** si consideramos el incremento de la subocupación¹ y desempleo.

Al tercer trimestre de este año la **tasa de desempleo en el estado se situó en 5.5%**, sin embargo esta no considera el incremento de personas subocupadas, cuya tasa paso de 3.9% a 13.3%. Analizando estas variables en comparación a lo observado hace 12 meses², **vemos una afectación en al menos 273 mil empleos**, los cuales se distribuyen en un incremento de 222 mil personas que pasaron a ser subocupados, y un incremento de 50.9 mil personas como desempleados. **Esta afectación equivale al 10.7% de la PEA de Nuevo León.**

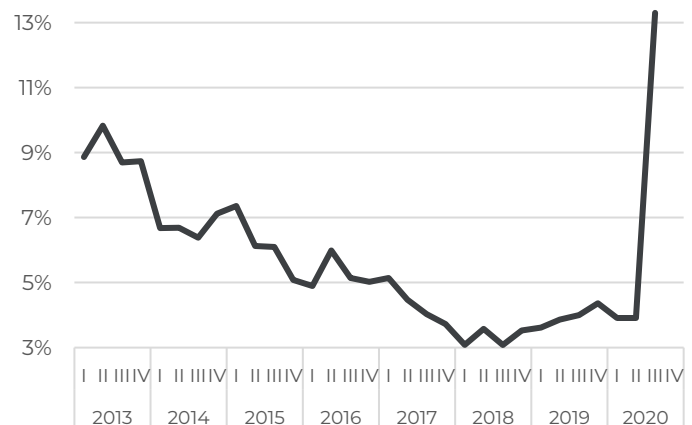
N.L.	Octubre 2019	Octubre 2020	Incremento
PEA	2,540,257	2,548,927	8,670
Ocupados	2,451,127	2,408,855	-42,272
Desocupados	89,130	140,072	50,942
Subocupados	97,945	320,377	222,433

Fuente: estimación propia con datos ENOE- INEGI

Tasa de desempleo N.L.



Tasa de subocupación N.L.



¹ Personas de 15 y más años de edad que tienen la necesidad y disponibilidad de ofertar más horas de trabajo de lo que su ocupación actual les permite.

² Comparación al tercer trimestre del 2019 vs mismo periodo de 2020



A nivel Nacional el panorama es similar en cuanto a la recuperación parcial del empleo formal, pero una mayor afectación en el empleo total, considerando una importante disminución de la PEA que significa personas en edad productiva que han salido del mercado laboral ante el panorama poco favorable, y que no son considerados en las cifras de desempleo. En el mes de octubre se generaron 200,641 empleos formales, y esto suma una recuperación de 406,881 desde agosto a octubre, sin embargo la pérdida en los meses de abril a julio asciende a 986,991. **En el acumulado del año (enero-octubre) se tiene una pérdida de 518,609 empleos formales.**

La tasa de desempleo nacional se posicionó en 5.1% mientras que la subocupación en 17%. Resalta la disminución de la PEA en 3.6 millones de personas. Si contrastamos las cifras al tercer trimestre en con el mismo periodo de hace un año (2019) vemos que hay una **afectación de alrededor 8.53 millones de personas entre desempleados, subocupados y quienes salieron de la PEA. Esto equivale a un 15.9% de la PEA actual.**

Nacional	Octubre 2019	Octubre 2020	Incremento
PEA	57.35	53.78	-3.57
Ocupados	55.2	51.01	-4.19
Desocupados	2.15	2.77	0.62
Subocupados	4.33	8.67	4.33

Fuente: estimación propia con datos ENOE- INEGI

Perspectivas para el empleo

El caída en el empleo sucedió entre marzo y mayo, y no se vislumbra una mayor contracción pero queda incierto la generación de nuevos empleos ante una perspectiva de recuperación económica limitada en el corto plazo, que solo podría darse en aquellos **sectores vinculados con la demanda externa (exportador de manufacturas)**, mientras que los **servicios continuarán en deterioro** por las restricciones operativas derivadas de la contingencia y poca demanda interna que estimule el consumo y la economía local.

El sector **comercio** tuvo un menor impacto por subsectores esenciales ante la contingencia pero en el mediano plazo está limitada su recuperación ante la caída de los ingresos familiares y contracción del consumo, mientras que la **construcción** observa ligera mejora por parte del sector privado pero mantiene una constante contracción en la obra pública, la cual pudiera ser un estímulo para sector.

El empleo se ha visto afectado en su mayoría en aquellos que no están vinculados a uno formal, traduciéndose en una mayor subocupación, informalidad y caída de ingresos.

Documento elaborado por la Subsecretaría de Competitividad de la Secretaría de Económico y Trabajo del Gobierno Estatal de Nuevo León. La información contenida en este documento no representa una postura del Gobierno del Estado de Nuevo León. La información vertida en este documento es un análisis basado en cifras económicas de fuentes oficiales y cuya interpretación y opinión es de responsabilidad de la dependencia y sus autores que lo elaboraron. Correo de contacto: roy.lavcevic@nuevoleon.gob.mx