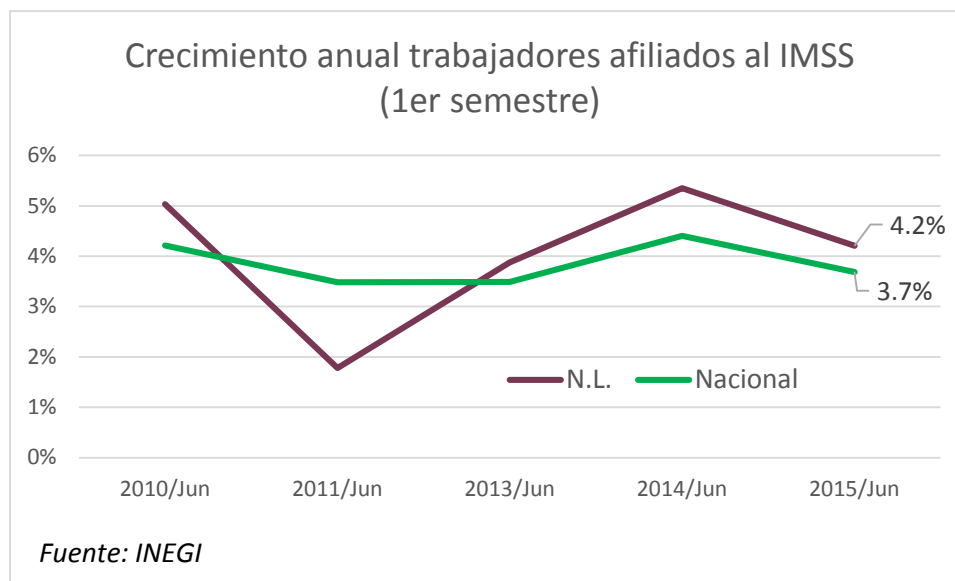


Agosto 2016

N.L. registra 53.6 mil empleos ante el IMSS en el primer semestre, un crecimiento de 4.2% anual

A pesar de la desaceleración de la economía nacional, N.L. mantiene una tasa superior a la media nacional en el crecimiento de trabajadores afiliados al IMSS durante el primer semestre.

De enero a junio creció 53,634 los trabajadores afiliados al IMSS, lo que representa un crecimiento de 3.8% en el semestre, y a tasa anual (Julio 2015 – Junio 2016) 4.2%. A nivel nacional este crecimiento es de 2.7% en el semestre y a tasa anual (Julio 2015 – Junio 2016) 3.7%.

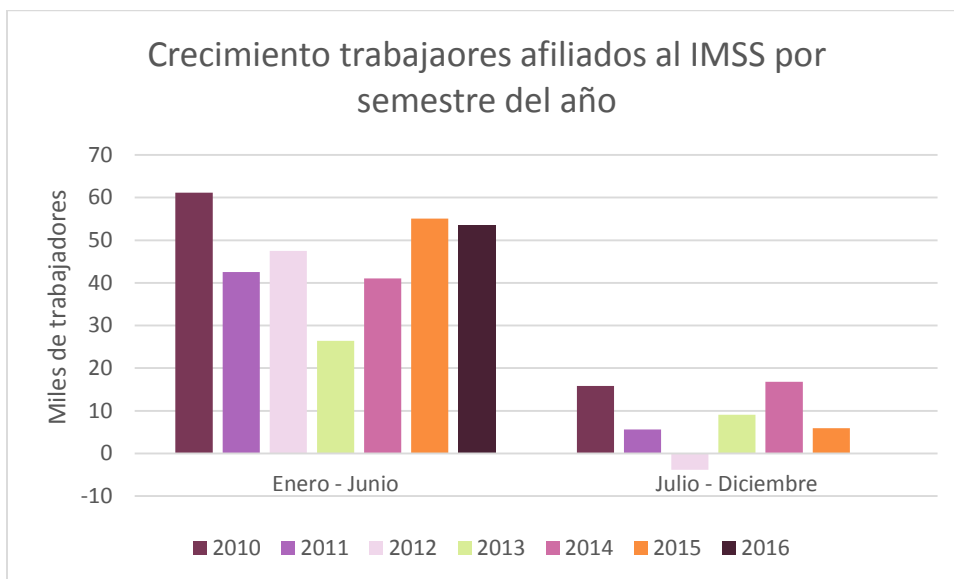


Los sectores que mayor aportaron a este crecimiento son la industria de la transformación con 23.9 mil empleos y servicios para empresas con 9.8 mil empleos. La construcción ha descendido su crecimiento pero aún se mantiene positivo con una aportación de 5.9 mil empleos.

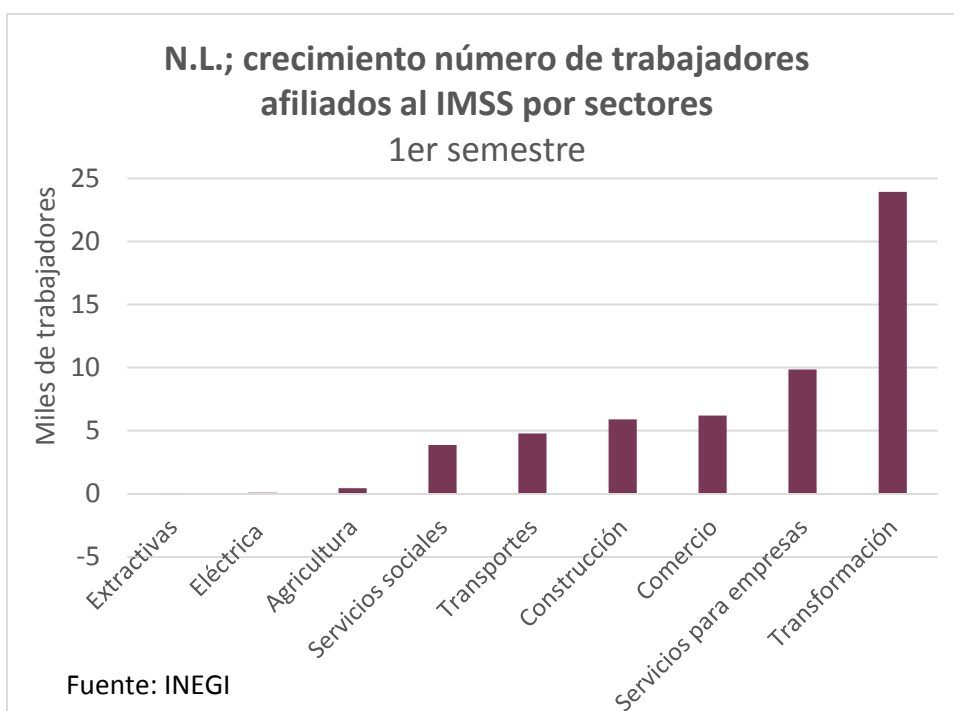
Cabe remarcar que a lo largo del año se tiene periodos con mayor crecimiento por las estacionalidades de los

sectores, en ese sentido históricamente (últimos 6 años) en N.L. el crecimiento de empleos afiliados al IMSS de cada año, el 85% en promedio se ha presentado en el primer semestre del año (enero – junio) y 15% en el segundo semestre. Es por eso que para el segundo semestre del año 2016 se vaya a observar una disminución del crecimiento observado en el primer semestre, aunado a que el **crecimiento económico nacional no presenta buenas perspectivas**, por lo cual el segundo semestre se verá afectado la creación de empleos como se advierte en un análisis de perspectivas de crecimiento económico elaborado por esta dependencia en agosto de este año. **De seguir la tendencia a la baja en crecimiento económico nacional como se observa en el segundo trimestre del año, incluso podría presentarse a nivel nacional una caída en los trabajadores afiliados al IMSS durante el segundo semestre.**





Crecimiento trabajadores afiliados al IMSS por semestre de cada año (2010-2016) por la estacionalidad de los sectores en N.L. el 85% de nuevos trabajadores registrados ante el IMSS se da en el primer semestre del año.

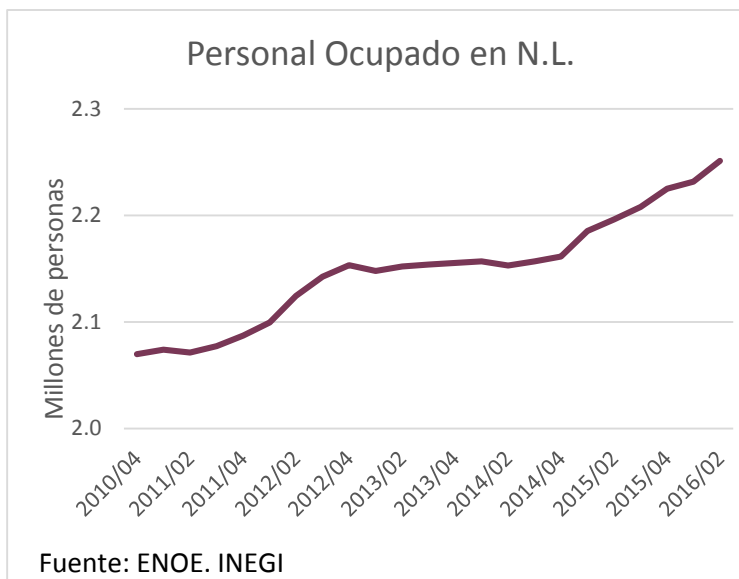


La manufactura sigue siendo el principal sector en el crecimiento de trabajadores afiliados al IMSS en el estado.



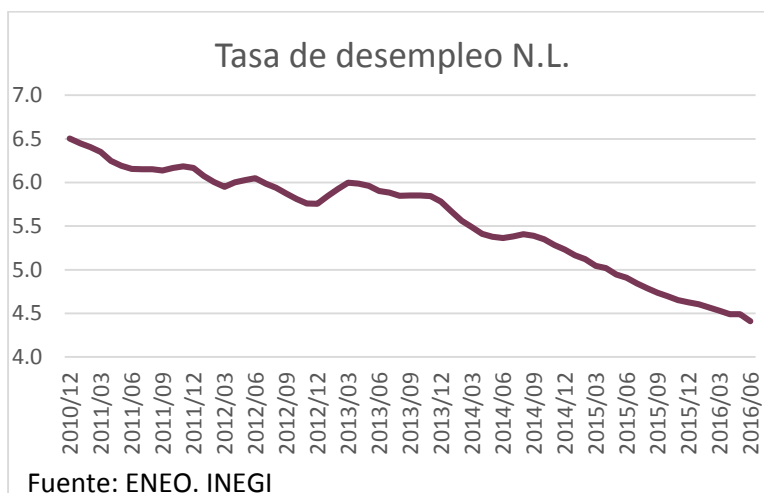
Personal Ocupado

Es importante observar el total de personas ocupadas, las cuales conforman la **Población Económicamente Activa ocupada**, y de estas cifras se desprende la tasa de desempleo **Población Económicamente Activa no ocupada**. Esta cifra incluye todos los empleos sean estos afiliados al IMSS, ISSSTELEON, ISSSTE, etc. así como los informales. De acuerdo a lo observado en N.L., luego de presentar un crecimiento casi nulo en los años 2013 y 2014, durante el 2015 y en lo que va del presente año estas cifras retomaron un importante crecimiento. En el periodo julio 2013 – Junio 2014 el personal ocupado decreció -15.4 mil personas, un año después creció 44.3 mil y para el periodo Julio 2015 a Junio 2016 creció 78.5 mil.



Cada dato corresponde al promedio de los últimos 4 trimestres observado

Este crecimiento va de la mano en la disminución de la tasa de desempleo, que al primer semestre del año se encuentra en el nivel más bajo observado desde 2010.



Tasa de desempleo promedio de 12 meses observados

Documento elaborado por la Secretaría Técnica de Economía de la Secretaría de Económico y Trabajo del Gobierno Estatal de Nuevo León. La información contenida en este documento no representa una postura u opinión oficial del Gobierno del Estado de Nuevo León. La información vertida en este documento es un análisis basado en cifras económicas de fuentes oficiales, cuya interpretación y opinión es de responsabilidad de la dependencia que lo elaboró. Agosto 2016.

